

**OCENA ZASOBÓW POMOCY SPOŁECZNEJ
DLA MIASTA KIELCE**



Kielce, 2016

Spis treści

I. Analiza lokalnej sytuacji demograficznej i społecznej miasta Kielce	3
II. Sytuacja osób i rodzin korzystających ze wsparcia Miejskiego Ośrodka Pomocy Rodzinie w Kielcach	10
III. Zasoby pomocy społecznej miasta Kielce	15
III.1. Pomoc na rzecz osób bezrobotnych	16
III.2. Pomoc osobom bezdomnym	19
III.3. Pomoc dla osób uzależnionych	23
III.4 Pomoc na rzecz osób starszych	26
III.5. System wsparcia na rzecz osób niepełnosprawnych	29
III.6. Zintegrowany system pomocy rodzinom żyjącym w trudnych warunkach materialnych i rodzinom dysfunkcyjnym	32
III.7. Programy realizowane przez MOPR	36
III.8. Projekty i działania innowacyjne realizowane przez MOPR	38
IV. Rekomendacje	42
V. Załączniki	44
V.1. Załącznik nr 1	44
VI.2. Załącznik nr 2	50
VI.3. Załącznik nr 3	52

I. Analiza lokalnej sytuacji demograficznej i społecznej miasta Kielce

Kielce są miastem na prawach powiatu oraz stolicą województwa świętokrzyskiego. Miasto zajmuje powierzchnię 109,45 km² zamieszkiwaną przez 190 679 mieszkańców (stan na dzień 31 grudnia 2015 roku)¹ i stanowi centralny ośrodek aglomeracji kieleckiej. Kielce położone są w Górach Świętokrzyskich. W obrębie miasta ulokowane są pasma Kadzielniańskie i Dymińskie. Kielce przecina niewielka rzeka Silnica. Na terenie miasta znajdują się rezerwaty przyrody nieożywionej m.in. Kadzielnia, Karczówka, Ślichowice, Wietrznia, Biesak-Białogon. Granice administracyjne miasta obejmują dużą część Chęcińsko-Kieleckiego Parku Krajobrazowego. Usytuowanie miasta w południowej części centralnej Polski sprawia, że stanowi ono ważny punkt komunikacyjny na mapie kraju.

Demografia

Na przestrzeni ostatnich lat zauważa się systematyczny spadek liczby mieszkańców Kielc. Według danych Głównego Urzędu Statystycznego (GUS), w 2011 roku w Kielcach mieszkało 201 815 osób, a pod koniec 2014 roku 198 857 osób. Oznacza to spadek liczby mieszkańców o 2 958 osób, czyli 1,46% w porównaniu do roku 2011.

Według prognoz przedstawionych przez GUS w 2011 roku, tendencja spadkowa liczby ludności będzie się utrzymywać i w roku 2020 w Kielcach będzie mieszkać 186 120 osób, a w roku 2035 jedynie 157 856.

Tabela 1. Liczba mieszkańców województwa świętokrzyskiego i Kielc w latach 2011 – 2014

Rok		2011 (A)	2012 (B)	2013 (C)	2014 (D)	D – A
Województwo Świętokrzyskie	Liczba mieszkańców – ogółem	1 278 116	1 273 995	1 268 239	1 263 176	- 14 940
	Kobiety	653 847	651 625	649 007	646 506	- 7 341
	Mężczyźni	624 269	622 370	619 232	616 670	- 7 599
Miasto Kielce	Liczba mieszkańców – ogółem	201 815	200 938	199 870	198 857	- 2 958
	Kobiety	106 533	106 300	105 831	105 388	- 1 145
	Mężczyźni	95 282	94 638	94 039	93 469	- 1 813

¹ Dane ze stron <http://www.bip.kielce.eu/home>, data dostępu: 30.03.2015.

Źródło: Opracowanie własne na podstawie danych GUS

Według danych GUS w 2013 roku liczba osób w wieku przedprodukcyjnym wynosiła 31 168 (w tym 15 325 dziewczynek). Analogicznie w roku 2014 było 30 890 osób (w tym 15 096 dziewczynek), co oznacza spadek liczby osób tej kategorii o 278 w 2014 roku w porównaniu do roku 2013. W 2013 roku osób w wieku produkcyjnym było 125 513 (w tym 60 764 kobiety), natomiast w 2014 roku 123 181 (w tym 59 525 kobiet). W tej kategorii również nastąpiło zmniejszenie liczby osób o 2 332 w 2014 roku w stosunku do roku 2013. W wieku poprodukcyjnym w 2013 roku było 43 189 osób (w tym 29 749 kobiet), natomiast w 2014 roku 44 786 (w tym 30 767 kobiet). W wieku poprodukcyjnym nastąpił wzrost liczby osób o 1 597 w 2014 roku w stosunku do roku poprzedzającego.

Powyższe dane wskazują, że pomimo tendencji spadkowej liczby mieszkańców Kielc, wzrasta liczba osób w wieku poprodukcyjnym.

Przyrost naturalny

Dodatni poziom wskaźnika przyrostu naturalnego był w 2011 roku i wynosił 64. Oznacza to, że liczba urodzeń dzieci przewyższyła liczbę zgonów. W 2013 roku wskaźnik przyrostu naturalnego w Kielcach był ujemny i wynosił – 265, czyli liczba zgonów przewyższyła liczbę urodzeń. W 2014 roku ponownie odnotowano ujemny wskaźnik przyrostu naturalnego tj. – 223.

Migracje

Od 2013 roku obserwuje się ujemne saldo zarówno migracji wewnętrznych, jak i zagranicznych kielczan, co oznacza że więcej mieszkańców opuszcza miasto niż do niego przyjeżdża. Ujemne jest także saldo migracji zewnętrznych.

Tabela 2. Ruch naturalny mieszkańców Kielc lata 2013 – 2014

Wyszczególnienie	Rok	Migracje wewnętrzne (napływ)	Migracje zagraniczne (imigracja)	Migracje wewnętrzne (odpływ)	Migracje zagraniczne (emigracja)	Saldo migracji stałej
ogółem	2014	1350	74	1 870	133	-579
mężczyźni		597	44	932	56	-347
kobiety		753	30	938	77	-232
ogółem	2013	1354	54	2139	144	-875
mężczyźni		608	37	1020	71	-446

kobiety		746	17	1119	73	-429
---------	--	-----	----	------	----	-------------

Źródło: Opracowanie własne na podstawie danych GUS

Mieszkalnictwo

Polityka mieszkaniowa obejmuje działania związane z powstawaniem, eksploatacją i dystrybucją zasobów mieszkaniowych². W *Wieloletnim programie gospodarowania mieszkaniowym zasobem Miasta na lata 2014 – 2018* przyjęto, że w pierwszej kolejności będą zaspokajane potrzeby mieszkaniowe samotnych matek z małoletnimi dziećmi, młodzieży opuszczającej rodziną i instytucjonalną pieczę zastępczą, małżeństw i osób samotnych w podeszłym wieku (emerytalnym), mieszkających w złych warunkach utrudniających codzienne funkcjonowanie oraz osób lub rodzin bezdomnych. Miejski Zarząd Budynków (MZB) dysponuje zapleczem budynków i lokali, którymi zarządza dla zaspokojenia potrzeb mieszkaniowych ludności.

Jak wynika z tabeli miasto nie posiadało odpowiedniego zabezpieczenia mieszkaniowego. Porównanie stosunku liczby osób oczekujących na wynajem lokalu z zasobu miasta do lokali wynajętych, potwierdza brak dostatecznej liczby mieszkań i wydłużanie się czasu oczekiwania na wynajem.

Tabela 3. Liczba wniosków o wynajem mieszkań komunalnych

Lata	2013	2014
Wyszczególnienie		
Liczba wniosków zakwalifikowanych wstępnie do wynajmu mieszkania	253	264
Liczba wniosków rozpatrzonych odmownie	10	25
Liczba przydzielonych mieszkań	72	39

Źródło: Dane Wydziału Mieszkalnictwa Urzędu Miasta Kielce

Tabela 4. Liczba wniosków o wynajem mieszkań socjalnych

Lata	2013	2014
Wyszczególnienie		
Liczba wniosków zakwalifikowanych wstępnie do wynajmu mieszkania	1028	968
Liczba wniosków rozpatrzonych odmownie	0	0
Liczba przydzielonych mieszkań (w tym realizacja wyroków)	43	60
Liczba orzeczonych wyroków o eksmisję	490	377

² M. Książopolski, *Polityka społeczna. Wybrane problemy porównań międzynarodowych*, Katowice 199, s. 225

Liczba zrealizowanych wyroków eksmisyjnych	32	42
--	----	----

Źródło: Dane Wydziału Mieszkalnictwa Urzędu Miasta Kielce

Analizując zapotrzebowanie na mieszkania, na dzień 31 grudnia 2014 roku w Urzędzie Miasta Kielce zarejestrowanych było 1 232 wnioski na lokale mieszkalne. Pozytywnie rozpatrzono 99 wniosków, czyli 8,03% zgłoszonych potrzeb. Zrealizowano 42 wyroki eksmisyjne, 377 wniosków czeka na realizację.

Pozyskiwanie lokali dla zasobów miasta odbywa się przez budownictwo nowych mieszkań, kupowanie lokali mieszkalnych na wolnym rynku, nabywanie budynków i przystosowanie ich na lokale mieszkalne.

Miasto, w ramach racjonalizacji gospodarowania mieszkaniowym zasobem gminy, prowadzi program zamiany mieszkań związany z dostosowaniem wielkości lokalu do możliwości ekonomicznych najemcy.

Od 2014 roku wdrożony został program osłonowy zapobiegający eksmisjom. Program ten realizuje Gmina Kielce przy udziale Miejskiego Ośrodka Pomocy Rodzinie i Miejskiego Zarządu Budynków (więcej na stronie 37).

Wykształcenie

W latach 2002 i 2011 przeprowadzono Narodowy Spis Powszechny Ludności i Mieszkań (NSP), który pozwolił m.in. na zbadanie poziomu wykształcenia kielczan. Z zebranych danych w 2002 roku wynikało, iż w Kielcach osoby z wykształceniem średnim i policealnym oraz wyższym stanowiły 62,75% ogółu badanych (odpowiednio 42,49% oraz 20,26%).

Dane NSP z 2011 roku pokazują, że odsetek osób deklarujących posiadanie wykształcenia w tych kategoriach wzrósł do 69,61%. W porównaniu do roku 2002 odsetek mieszkańców Kielc z wyższym wykształceniem wzrósł do 31,99%, natomiast odsetek osób z wykształceniem średnim i policealnym spadł do 37,62%. Z danych wynika, że brak wykształcenia występuje wśród niewielkiej grupy kielczan i w 2011 roku obniżył się z 2,09% do 0,69%.

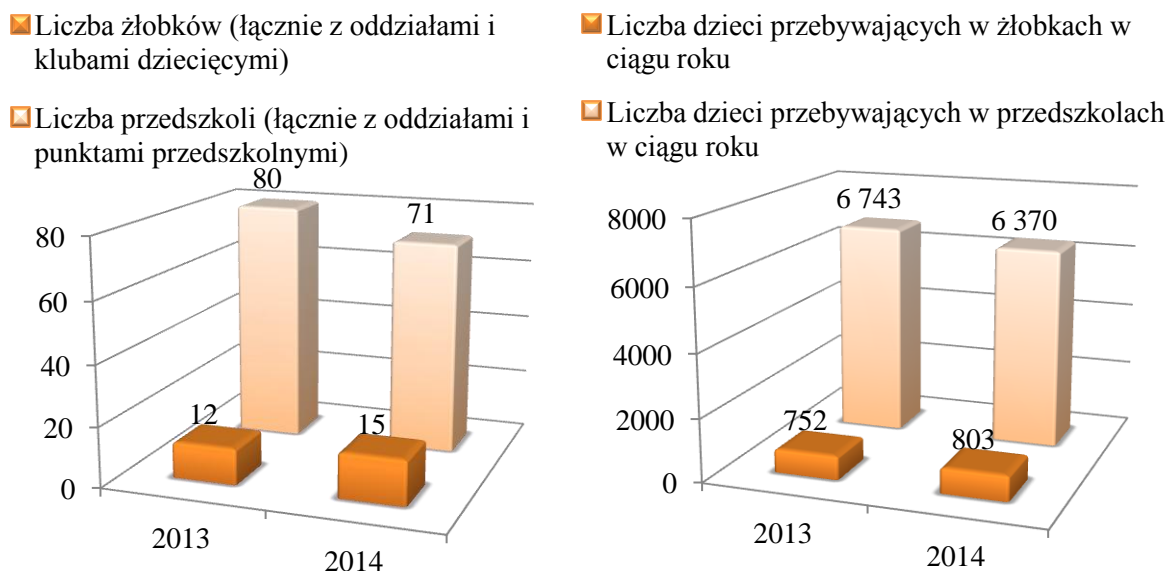
Sytuacja rodzinna

Analizując dane GUS dotyczące życia rodzinnego mieszkańców Kielc można zauważyć, że liczba związków małżeńskich w 2014 roku w stosunku 2013 roku nie zmieniła się i wynosiła 863. Natomiast obserwuje się wzrost liczby rozwodów. W 2013 roku orzeczono 294 rozwody, a w 2014 roku 436, co oznacza wzrost o 48,30% w stosunku do roku 2013.

Żłobki i przedszkola

W 2013 roku w Kielcach funkcjonowało 12 żłobków, oddziałów żłobkowych oraz klubów dziecięcych, natomiast w 2014 roku – 15. W roku 2013 na terenie miasta działało 80 przedszkoli, do których zaliczają się również oddziały i punkty przedszkolne, a w roku 2014 – 71, co oznacza spadek o 11,25% w porównaniu do roku poprzedniego. Spadek liczby przedszkoli spowodował zmniejszenie liczby dzieci przebywających w tych placówkach. W 2013 roku liczba ta wynosiła 6 743 dzieci, a w roku 2014 – 6 370.

Wykres 1. Liczba żłobków i przedszkoli na terenie Kielc w latach 2013 – 2014

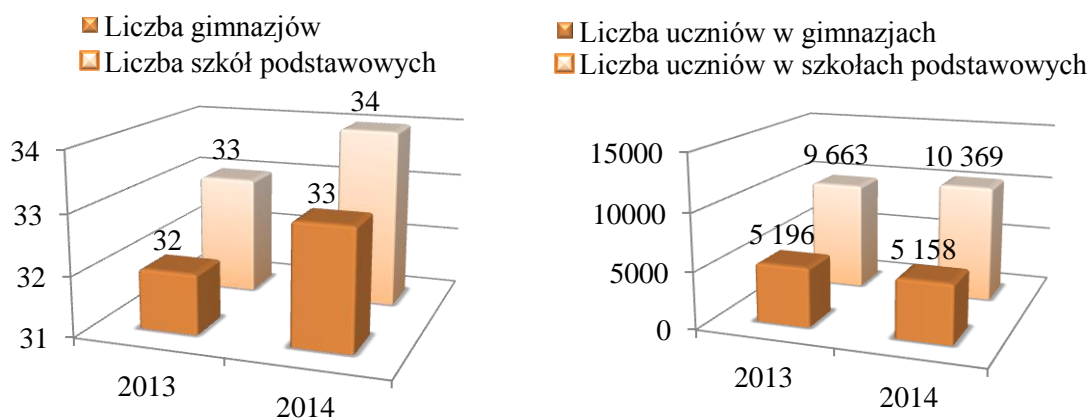


Źródło: Opracowanie własne na podstawie danych GUS

Szkoły podstawowe, gimnazjalne, ponadgimnazjalne

W ostatnich kilku latach liczba szkół na różnych poziomach kształcenia nie uległa znaczącej zmianie. W Kielcach w 2014 roku funkcjonowały 34 szkoły podstawowe, w tym 5 specjalnych. Kształciło się w nich 10 369 uczniów. Na poziomie gimnazjalnym uczniowie mogli wybierać pomiędzy 33 gimnazjami, w tym dwa były przeznaczone dla dorosłych, a 5 zapewniało nauczanie specjalne.

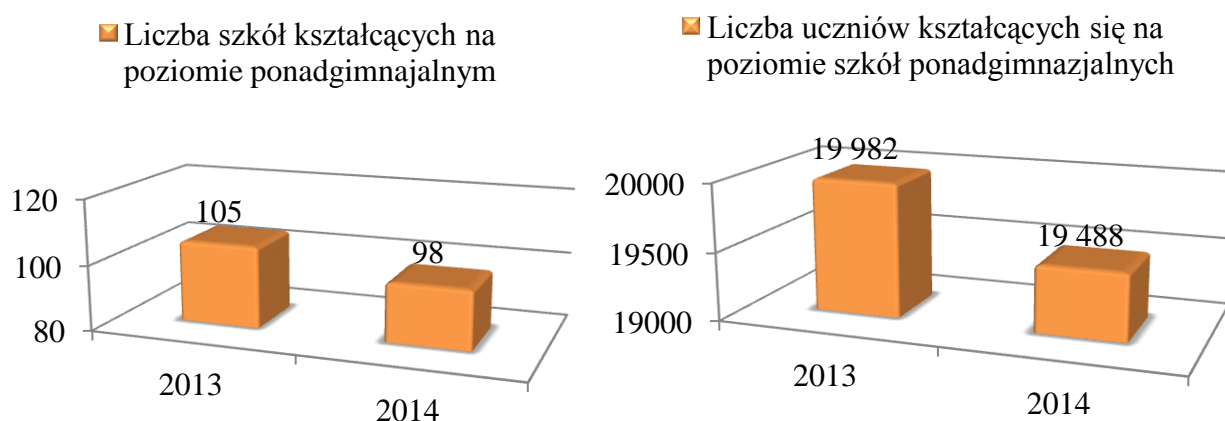
Wykres 2. Liczba szkół podstawowych i gimnazjalnych na terenie Kielc w latach 2013 – 2014



Źródło: Opracowanie własne na podstawie danych GUS

Do szkół ponadgimnazjalnych zalicza się następujące typy szkół: zasadnicze szkoły zawodowe, licea ogólnokształcące, licea profilowane, technika, uzupełniające licea ogólnokształcące, technika uzupełniająca, szkoły specjalne przysposabiające do pracy oraz szkoły policealne.

Wykres 3. Liczba szkół kształcących na poziomie ponadgimnazjalnym na terenie Kielc w latach 2013 – 2014



Źródło: Opracowanie własne na podstawie danych GUS

W 2013 roku na terenie Kielc funkcjonowało 105 szkół kształcących na poziomie ponadgimnazjalnym, do których uczęszczało 19 982 uczniów. W roku 2014 liczba tych szkół spadła do 98, a uczniów do 19 488.

Szkoły wyższe

Na terenie Kielc działa 10 uczelni wyższych. Do najważniejszych ośrodków naukowych należą: Uniwersytet Jana Kochanowskiego oraz Politechnika Świętokrzyska – uczelnie publiczne, na których rocznie studiuje około 20 000 studentów³. Pozostałe to uczelnie prywatne. Według danych GUS, w roku 2014 w 10 szkołach wyższych naukę pobierało 27 799 studentów, czyli o 3 601 mniej niż w roku 2013.

Tabela 5. Liczba studentów w Kielcach w 2013 i 2014 roku

Liczba studentów na uczelniach wyższych	2013	2014
Liczba uczelni – ogółem	10	10
Studenci – ogółem	31 400	27 799
Studenci – mężczyźni	12 806	11 851
Studenci – kobiety	18 594	15 948

Źródło: Opracowanie własne na podstawie danych GUS

Bezrobocie

Liczba osób bezrobotnych zarejestrowanych w MUP Kielce na dzień 31 grudnia 2015 roku wyniosła 9 378, w tym 4 416 kobiet, tj. o 1 136 osób mniej niż na dzień 31 grudnia 2014 roku (spadek o 12,11%). Stopa bezrobocia na koniec 2015 roku wynosiła 8,7%.

Liczba zarejestrowanych osób bezrobotnych według wykształcenia na dzień 31 grudnia 2015 roku kształtowała się następująco: wyższe – 2 332 osoby, policealne i średnie zawodowe – 2 304 osoby, średnie ogólnokształcące – 1 022 osoby, zasadnicze zawodowe – 2 007 osób, gimnazjalne i poniżej – 1 713 osób. Struktura bezrobocia według wieku przedstawiała się następująco: 18-24 lata – 797 osób, 25-34 lata – 2 567 osób, 35-44 lata – 2 168 osób, 45-54 lata – 1 918 osób, 55 – 59 lat – 1 275 osób i 60 i więcej – 653 osoby.

Podsumowanie

Podsumowując sytuację demograficzną miasta zauważa się proces depopulacji spowodowany ujemnym przyrostem naturalnym oraz emigracją poza tereny Kielc. Zmianom

³ Dane ze stron www.tu.kielce.pl i www.ujk.edu.pl, data dostępu: 30.03.2015.

demograficznym towarzyszy wzrost liczby rozwodów. Ponadto niepokoją znaczące różnice w strukturze wiekowej oraz w strukturze płci, szczególnie w wieku poprodukcyjnym. Zauważa się pozytywne zmiany związane z poprawą poziomu wykształcenia, co może być spowodowane lepszą dostępnością do instytucji edukacyjnych, zwiększeniem świadomości co do roli wykształcenia i potrzeb rynku pracy.

II. Sytuacja osób i rodzin korzystających ze wsparcia Miejskiego Ośrodka Pomocy Rodzinie w Kielcach⁴

Pomoc udzielana na podstawie ustawy o pomocy społecznej

Instytucją polityki społecznej państwa, mającą na celu umożliwienie osobom i rodzinom przezwyciężenie trudnych sytuacji życiowych, których nie są w stanie pokonać, wykorzystując własne uprawnienia, możliwości i zasoby, jest pomoc społeczna. Jej celem jest pomoc w zaspokojeniu niezbędnych potrzeb poprzez podejmowanie działań zmierzających do usamodzielnienia osób i rodzin oraz ich integracji ze środowiskiem. Zasady ubiegania się o świadczenia z pomocy społecznej reguluje ustawa o pomocy społecznej z dnia 12 marca 2004 roku (Dz. U. z 2015 r., poz. 163 z późn. zm.).

W oparciu o przepisy ww. ustawy osoby i rodziny znajdujące się w trudnej sytuacji otrzymują świadczenia, mające charakter pieniężny i niepieniężny, w tym m.in. pracę socjalną i usługi. Większość zadań ustawowych realizowana jest na poziomie gminy, zarówno jako zadania własne gminy, jak też jako zadania zlecone z zakresu administracji rządowej.

Ogólna liczba środowisk objętych pomocą społeczną w Kielcach w 2015 roku wyniosła 8 796 osób, czyli o 817 mniej niż 2014 roku. Pracownicy socjalni z rejonów opiekuńczych i Działu ds. Bezdomności zawarli ogółem 299 kontraktów socjalnych z 310 osobami. Najczęściej kontrakty socjalne zawierane były z osobami: bezrobotnymi w celu aktywizacji zawodowej i przeciwdziałania wykluczeniu społecznemu oraz uzależnionymi od alkoholu mobilizując ich do współpracy w zakresie wyjścia z trudnej sytuacji życiowej.

Tabela 6. Powody przyznawania pomocy w 2015 roku.

Powód trudnej sytuacji życiowej	Liczba rodzin ogółem	Liczba osób w rodzinach
ubóstwo	4 798	8 173
sieroctwo	13	28
bezdomność	573	647

⁴ Sprawozdanie z działalności MOPR za 2015 rok.

potrzeba ochrony macierzyństwa	158	600
w tym: wielodzietność	31	169
bezrobocie	3 575	7 002
niepełnosprawność	3 441	5 268
długotrwała lub ciężka choroba	5 336	8 143
bezradność w sprawach opiek.-wychowawczych i prowadzeniu gospodarstwa domowego – ogółem	1 048	3 290
w tym: rodziny niepełne	849	2 283
rodziny wielodzietne	239	1 239
przemoc w rodzinie	48	126
potrzeba ochrony ofiar handlu ludźmi	0	0
alkoholizm	454	626
narkomania	19	31
trudności w przystosowaniu do życia po zwolnieniu z zakładu karnego	234	303
trudności w integracji osób, które otrzymały status uchodźcy lub ochronę uzupełniającą	0	0
zdarzenie losowe	9	15
sytuacja kryzysowa	4	8
klęska żywiołowa lub ekologiczna	0	0

Źródło: Opracowanie własne na podstawie sprawozdania MOPR

Wśród powodów przyznawania świadczeń na pierwszym miejscu znajdowało się ubóstwo⁵ (8 173 osoby), następnie długotrwała lub ciężka choroba (8 143 osoby), bezrobocie (7 002 osoby) i niepełnosprawność (5 268 osób).

W 2015 roku udzielono następujących świadczeń pieniężnych:

- zasiłek stały dla 1 687 środowisk wypłacając 18 379 świadczeń na łączną kwotę 7 673 943,00 zł; średni zasiłek stały wynosił 418,00 zł
- zasiłek okresowy dla 3 992 środowisk. Wypłacono 27 545 świadczeń na kwotę 7 921 689,97 zł; średni zasiłek wynosił 288,00 zł
- zasiłek celowy dla 2 376 środowisk wypłacając 5 446 świadczeń na kwotę 571 430,59 zł; średni zasiłek celowy wynosił 105,00 zł. Około 44% tych świadczeń zostało przyznane

⁵ Dane odnoszą się do ustawowej granicy ubóstwa, tj. kwoty dochodów, która zgodnie z obowiązującą ustawą o pomocy społecznej uprawnia do ubiegania się o przyznanie świadczenia pieniężnego, wynoszącej od 1 października 2015 roku 634,00 zł dla osoby samotnie gospodarującej oraz 514,00 zł na osobę w rodzinie.

- na zakup leków i leczenie. W dalszej kolejności przeważały zasiłki przyznawane na pokrycie kosztów energii elektrycznej, opału, środków czystości, odzieży i obuwia
- specjalny zasiłek celowy dla 507 środowisk wypłacając 993 świadczenia na łączną kwotę 109 131,56 zł; średni zasiłek wynosił 110,00 zł
 - specjalny zasiłek celowy pod warunkiem zwrotu części lub całości objęto 3 środowisk na kwotę 19 750,10 zł
 - zasiłek celowy z tytułu zdarzenia losowego dla 9 środowisk, którym wypłacono 9 świadczeń na kwotę 6 640,00 zł; średni zasiłek wyniósł 738,00 zł
 - pomoc finansowa w ramach programu rządowego *Pomoc państwa w zakresie dożywiania* dla 2 167 środowisk, którym wypłacono 21 520 świadczeń na kwotę 1 953 043,11 zł; średnie świadczenie pieniężne wyniosło 91,00 zł.

Tabela 7. Świadczenia udzielone na podstawie ustawy o pomocy społecznej w 2014 roku

Świadczenie	Kwota	Liczba osób	Liczba świadczeń
Zadania własne gminy			
Zasiłki okresowe	7 921 689,97	3 992	27 545
Zasiłki celowe na pokrycie wydatków powstałych w wyniku zdarzenia losowego	6 640,00	9	9
Zasiłki celowe	571 430,59	2 376	5 446
Zasiłki celowe specjalne	128 881,66	510	996
Zasiłki celowe Program rządowy <i>Pomoc państwa w zakresie dożywiania</i>	1 953 043,11	2 167	21 520
Zasiłki stałe	7 673 943,00	1 687	18 379
Zadania zlecone gminie			
Wynagrodzenie przyznane opiekunowi przez sąd z tytułu sprawowania opieki prawnej	4 809	4	42
Zadania własne powiatu			
Usamodzielnienie wychowanków opuszczających różnego typu placówki w tym:	26 486		
Pomoc pieniężna na kontynuowanie nauki	23 493	6	48
Pomoc pieniężna na usamodzielnienie	0	0	0
Pomoc na zagospodarowanie	2 993	1	1

Źródło: Sprawozdanie z działalności MOPR za rok 2015

W 2015 roku pomoc w naturze, w tym rzeczowa, realizowana była w następujący sposób:

- nową odzież, obuwie i pościel otrzymało 822 osoby; około 700 skorzystało z odzieży używanej pochodzącej z darów od mieszkańców Kielc;
- sprzęt z zakresu zaopatrzenia ortopedycznego i udogodnień technicznych w formie: wózków inwalidzkich, balkoników do nauki chodzenia, łóżek ortopedycznych, kul łokciowych, ławeczek na wannę, wózków sanitarnych, foteli ergonomicznych, drabinek do łóżka, materacy przeciwodleżynowych – wypożyczono 98 osobom;
- pomoc w formie opału z dowozem do miejsca zamieszkania otrzymało 1 022 osoby w łącznej ilości 758 ton;
- pomoc w formie sprawienia pogrzebu – wykonano 69 usług pogrzebowych, w tym 24 pochówki dzieci martwo urodzonych;
- pomoc w formie usług pralniczych skierowano do 16 osób, głównie obłożnie chorych, starszych i niepełnosprawnych.

W roku 2015 pomocą w formie usług opiekuńczych objęto 1 483 osoby, natomiast z pielęgnacji jako wspierania procesu leczenia skorzystało 21 osób. Ogółem w roku 2015 z pomocy w formie rehabilitacji ruchowej, terapii logopedycznej oraz wsparcia psychologiczno-pedagogicznego i terapeutyczno-edukacyjnego skorzystało 365 osób. Pomocą w formie specjalistycznych usług opiekuńczych dla osób z zaburzeniami psychicznymi objęto łącznie 335 osób (o 67 więcej niż rok wcześniej) na kwotę 2 578 466,00 zł.

Pomoc udzielana na podstawie odrębnych ustaw

W oparciu o ustawę z dnia 28 listopada 2003 roku o świadczeniach rodzinnych (t. j. Dz. U. z 2015r., poz. 113 ze zm.) w 2015 roku 13 897 świadczeniobiorcom wypłacono łącznie 188 506 świadczeń na łączną kwotę 33 860 446,00 zł. Wśród nich dominowały:

- zasiłki pielęgnacyjne przyznane 7 058 osobom,
- zasiłki rodzinne wraz z dodatkami przyznane 4 399 osobom,
- jednorazowe zapomogi z tytułu urodzenia się dziecka przyznane 1 390 osobom.

Na podstawie ustawy z dnia 7 września 2007 roku o pomocy osobom uprawnionym do alimentów (t. j. Dz. U. z 2016r., poz. 169 ze zm.), w 2015 roku 1 463 osobom wypłacono 2 194 świadczenia z funduszu alimentacyjnego na kwotę 7 491 893,00 zł.

Zasady i tryb przyznawania dodatków mieszkaniowych reguluje ustawa z dnia 21 czerwca 2001 roku o dodatkach mieszkaniowych (Dz.U. z 2013 roku, poz. 966 z późn. zm.). W 2015 roku wypłacono 21 881 świadczeń dla 3 645 osób w łącznej kwocie 4 314 781,65 zł.

W oparciu o ustawę z dnia 10 kwietnia 1997 roku prawo energetyczne (t.j. Dz.U. z 2012 roku, poz. 1059 z późn. zm.), w 2015 roku przyznano 12 788 dodatków energetycznych dla 2 205 świadczeniobiorców. Kwota przeznaczona na ww. wypłaty wyniosła 184 484,83 zł.

W ramach systemu wsparcia na rzecz niepełnosprawnych realizowane są zadania wynikające z ustawy z dnia 27 sierpnia 1997 roku o rehabilitacji społecznej, zawodowej i zatrudnianiu osób niepełnosprawnych (Dz. U. z 2011 roku, Nr 127, poz. 721 z późn. zm.). W 2015 roku na powyższe zadania przeznaczono 3 691 132,00 zł, z czego na rehabilitację społeczną 2 727 110,00 zł. Najwięcej środków przekazano na organizację turnusów rehabilitacyjnych, dofinansowanie zaopatrzenia w sprzęt rehabilitacyjny, przedmioty ortopedyczne i środki pomocnicze oraz likwidację barier architektonicznych, w komunikowaniu się i technicznych.

III. Zasoby pomocy społecznej miasta Kielce

Zadania pomocy społecznej w gminach wykonują ośrodki pomocy społecznej, w powiatach – powiatowe centra pomocy rodzinie, w powiatach grodzkich – miejskie ośrodki pomocy społecznej/rodzinie.

W Kielcach cele pomocy społecznej realizuje Miejski Ośrodek Pomocy Rodzinie (MOPR), który wypełnia zadania własne gminy, zadania powiatu, zadania zlecone gminie i powiatowi z zakresu administracji rządowej na podstawie innych ustaw.

Działania MOPR realizowane są głównie przez pracowników socjalnych oraz specjalistów. Na dzień 31 grudnia 2015 roku w 11 rejonach opiekuńczych i Dziale ds. Bezdomności zatrudnionych było 145 pracowników socjalnych, w tym 8 ze specjalizacją 2-stopnia w zawodzie pracownik socjalny, 5 ze specjalizacją 1-stopnia oraz 54 ze specjalizacją z organizacji pomocy społecznej.

Do zadań pracownika socjalnego należy w szczególności:

- praca socjalna;
- analiza i ocena zjawisk przyczyniających się do zapotrzebowania na świadczenia pomocy społecznej oraz kwalifikowanie do uzyskania tych świadczeń;
- udzielanie informacji, wskazówek i pomocy osobom borykającym się z różnymi problemami, których samodzielnie nie są w stanie rozwiązać;
- skuteczne posługiwanie się przepisami w realizacji zadań z zakresu pomocy społecznej;
- pomoc w uzyskaniu dla osób w trudnej sytuacji życiowej poradnictwa dotyczącego możliwości rozwiązywania problemów i udzielania pomocy przez właściwe instytucje;
- pobudzanie społecznej aktywności i inspirowanie działań samopomocowych w zaspokajaniu niezbędnych potrzeb życiowych osób, rodzin, grup i środowisk społecznych;
- współpraca i współdziałanie ze specjalistami w celu przeciwdziałania i ograniczania patologii i skutków negatywnych zjawisk społecznych;
- inicjowanie nowych form pomocy osobom i rodzinom mającym trudną sytuację życiową oraz inspirowanie powołania instytucji świadczących usługi służące poprawie sytuacji takich osób i rodzin;
- współuczestniczenie w opracowaniu, wdrażaniu oraz rozwijaniu regionalnych i lokalnych programów pomocy społecznej⁶.

⁶ Na podstawie art. 119 ustawy o pomocy społecznej.

Tabela 8. Liczba pracowników socjalnych w poszczególnych rejonach opiekuńczych i Dziale ds. Bezdomności

Lp.	Rejon/Dział	Liczba specjalistów pracy socjalnej	Liczba starszych pracowników socjalnych	Liczba pracowników socjalnych	Ogółem
1.	Barwinek – Baranówek	-	9	3	12
2.	Białogon	-	-	15	15
3.	Czarnów	-	8	4	12
4.	Ds. Bezdomności	-	2	7	9
5.	Herby	-	9	4	13
6.	Jagiellońskie	-	6	4	10
7.	KSM	-	9	5	14
8.	Szydłówek	-	4	8	12
9.	Śródmieście	1	8	5	14
10.	Świętokrzyskie	-	9	-	9
11.	Uroczysko	2	4	8	14
12.	Za Torami	-	7	4	11
Ogółem		3	75	67	145

Źródło: Opracowanie własne na podstawie danych MOPR

Według ustawy o pomocy społecznej na 2 000 mieszkańców powinien przypadać 1 pracownik socjalny. W MOPR Kielce na 190 679 mieszkańców (na dzień 31 grudnia 2015 roku) przypada 145 pracowników socjalnych, co oznacza spełnienie ww. zapisu ustawy, tzn. na 1 pracownika socjalnego przypada 1 315 mieszkańców. W 2015 roku 1 pracownik socjalny wspierał średnio 61 klientów pomocy społecznej.

Wśród funkcjonujących w strukturze MOPR działów, nie realizujących zadań sensu stricto z zakresu pomocy społecznej, znajdują się: Dział Świadczeń Rodzinnych, Dział Świadczeń z Funduszu Alimentacyjnego, Dział ds. Dodatków Mieszkaniowych, Miejski Zespół ds. Orzekania o Niepełnosprawności.

Realizując zapisy ustaw, Kielce od wielu lat kreują lokalną politykę społeczną i tworzą zintegrowany system wsparcia i pomocy osobom i rodzinom znajdującym się w trudnej sytuacji życiowej, wywołanej różnorodnymi przyczynami.

1. Pomoc na rzecz osób bezrobotnych

Miejski Urząd Pracy (MUP), ul. Szymanowskiego 6

Miejski Urząd Pracy w Kielcach realizuje zadania z zakresu łagodzenia skutków bezrobocia, zatrudnienia oraz aktywizacji zawodowej osób bezrobotnych i osób

poszukujących pracy.

Na dzień 31 grudnia 2015 roku zarejestrowanych było 9 378 osób, wśród nich aż 8 164 to osoby znajdujące się w szczególnej sytuacji na rynku pracy według art. 49 ustawy⁷:

- Bezrobotni w wieku do 25 roku życia: 797 osób, w tym 396 kobiet.
- Do 30 roku życia – 2 075 osób, w tym 1 084 kobiety.
- Długotrwale bezrobotni: 5 575 osób, w tym 2 624 kobiety.
- Bezrobotni powyżej 50 roku życia: 2 966 osób, w tym 1 123 kobiety.
- Bez kwalifikacji zawodowych: 1 733 osoby, w tym 834 kobiety.
- Posiadające co najmniej jedno dziecko do 6 roku życia – 1 258 osób, w tym 1 002 kobiety.
- Osoby niepełnosprawne z obszaru miasta Kielce: 830 osób, w tym 380 kobiet.

MUP kontynuuje zadania związane z rozwijaniem współpracy z pracodawcami. Nawiązywaniem kontaktów z pracodawcami, promocją usług Urzędu i pozyskiwaniem ofert pracy zajmują się doradcy klienta.

MUP w ramach spotkań mających na celu upowszechnienie sytuacji na lokalnym rynku pracy zorganizował dwukrotnie Targi Pracy z 152 wystawcami oraz 11 Gield Pracy dla pracodawców. 1 389 osób uczestniczyło w stażach zawodowych, natomiast w pracach społecznie użytecznych 170. Wsparto 21 osób po 50 roku życia poprzez realizację bonu zatrudnieniowego. 290 osób otrzymało środki na podjęcie działalności gospodarczej. Do profili najczęściej zakładanych działalności należały: konserwacja i naprawa pojazdów samochodowych, fryzjerstwo i zabiegi kosmetyczne, prace ogólnobudowlane.

W 2015 roku 13 873 osoby zostały wyłączone z ewidencji MUP z następujących powodów: podjęcia pracy – 6 815 osób (w tym niesubsydiowanej 5 992 osoby), pracy sezonowej – 6 osób, podjęcie pracy poza miejscem zamieszkania w ramach bonu na zasiedlenie – 37 osób. Z ewidencji urzędu wykreślono 1 993 osoby, które odmówiły przyjęcia propozycji odpowiedniej pracy lub innej formy pomocy, natomiast 1 464 osoby nie potwierdziły gotowości do pracy⁸.

W 2015 roku po raz pierwszy Miejski Urząd Pracy wspólnie z MOPR zrealizował Program Aktywizacja i Integracja (PAI)⁹. Celem Programu była poprawa na rynku pracy sytuacji osób bezrobotnych korzystających ze świadczeń pomocy społecznej, dla których

⁷ Ustawa z dnia 14 marca 2014 roku o zmianie ustawy o promocji zatrudnienia i instytucjach rynku pracy oraz niektórych innych ustaw, Dz. U. z 2015 r., poz. 149 z późn. zm.

⁸ Zbiornicze sprawozdanie o rynku pracy za rok 2015, wydruk z dnia 03.03.2016.

⁹ Ustawa o promocji zatrudnienia i instytucjach rynku pracy, art.62a ust.7.

ustalono III profil pomocy oraz kształtowanie ich aktywnej postawy w życiu społecznym i zawodowym. PAI składał się z 2 bloków: integracji społecznej w formie 80 godzinnych grupowych warsztatów oraz poradnictwa specjalistycznego prowadzonych przez pracowników MOPR oraz aktywizacji zawodowej realizowanej poprzez 80 godzinne prace społecznie użyteczne. W Programie wzięło udział 20 osób, z czego 9 uczestników po zakończeniu działań aktywizujących uzyskało II profil pomocy.

Miejski Ośrodek Pomocy Rodzinie, ul. Studzienna 2

Klub Integracji Społecznej (KIS), ul. Chęcińska 1

KIS świadczy usługi reintegracji społecznej i zawodowej dla osób zagrożonych wykluczeniem społecznym, głównie klientów MOPR. W 2015 roku z usług KIS skorzystało 541 osób, które odbyły 1 496 konsultacji, 34 osoby skierowano na szkolenia zawodowe. Pracownicy KIS wspólnie ze specjalistami Sekcji ds. doradztwa metodycznego w ramach PAI realizowali zajęcia z zakresu integracji społecznej dla 20 osób.

Caritas Diecezji Kieleckiej, ul. Jana Pawła II 3

Centrum Integracji Społecznej (CIS), ul. Wesoła 54

Głównym celem CIS jest reintegracja zawodowa i społeczna uczestników poprzez kształcenie umiejętności pozwalających na pełnienie ról społecznych, nabywanie umiejętności zawodowych oraz przyuczanie do zawodu, przekwalifikowanie lub podwyższanie kwalifikacji zawodowych, naukę planowania życia i zaspokajania potrzeb. W 2015 roku 137 osób zostało objętych Indywidualnym Programem Zatrudnienia Socjalnego.

Świętokrzyski Ośrodek Wsparcia Ekonomii Społecznej, ul. Wesoła 54

W obszarze ekonomii społecznej funkcjonuje Świętokrzyskie Centrum Ekonomii Społecznej oraz Lokalne Centrum Ekonomii Społecznej, które prowadziły wsparcie podmiotów ekonomii społecznej w zakresie doradztwa prawnego, księgowego i biznesowego. Pod koniec roku utworzone zostało konsorcjum pn. Świętokrzyski Ośrodek Wsparcia Ekonomii Społecznej. W ramach Ośrodka pomocą objęto 221 osób oraz 30 podmiotów.

Klub Integracji Społecznej, ul. Wesoła 54

Klub zajmuje się aktywizacją osób bezrobotnych poprzez reintegrację społeczną i zawodową. Udziela wsparcia w postaci doradztwa zawodowego i psychologicznego, zapewnia dostęp do stanowisk komputerowych i Internetu. W 2015 roku do KIS zgłosiło

się 1 142 osoby.

Zakład Aktywności Zawodowej (ZAZ), ul. Wesoła 52a

Prowadzi warsztat intrologatorski, pracownię opakowań biurowych i pielęgnacji zieleni. W 2015 roku z usług ZAZ skorzystały 42 osoby niepełnosprawne.

Świętokrzyski Klub Abstynenta *Raj*, ul. Jagiellońska 42A

Klub Integracji Społecznej, ul. Jagiellońska 42A

Klub podejmuje działania mające na celu pomoc osobom niepełnosprawnym, bezrobotnym oraz uzależnionym od alkoholu po przebytej terapii odwykowej, pozostającym w ciężkiej sytuacji materialnej i zawodowej. W 2015 roku przeprowadzono 2 cykle szkoleń, w których udział wzięło 17 osób.

Stowarzyszenie *Nadzieja Rodzinie*, ul. Karczówkowska 36

Zakład Aktywności Zawodowej (ZAZ), ul. Olszewskiego 21

ZAZ prowadzi działalność gastronomiczną. Umożliwia osobom zagrożonym wykluczeniem społecznym podniesienie kwalifikacji zawodowych, rozwój kontaktów interpersonalnych i kariery zawodowej. W 2015 roku zatrudniono 21 osób niepełnosprawnych.

Ochotnicze Hufce Pracy - Świętokrzyska Wojewódzka Komenda (OHP), ul. Sienkiewicza 36

OHP realizują zadania państwa w obszarze polityki społecznej w zakresie zatrudnienia, przeciwdziałania wykluczeniu i marginalizacji młodzieży, a także zadania w zakresie jej kształcenia i wychowania. Oferta skierowana jest do osób w wieku 15 – 18 lat, które chcą kontynuować naukę szkolną łącząc ją z pracą zarobkową. OHP zapewnia działania z obszaru: poradnictwa zawodowego, pośrednictwa pracy, nauki aktywnego poszukiwania pracy oraz ofertę atrakcyjnych szkoleń zawodowych.

2. Pomoc osobom bezdomnym

Miejski Ośrodek Pomocy Rodzinie, ul. Studzienna 2

Dział ds. Bezdomności, ul. Urzędnicza 3

Dział ds. Bezdomności udziela pomocy przebywającym na terenie Kielc osobom bezdomnym, ofiarom przemocy mieszkającym w schroniskach, osobom opuszczającym zakłady karne i placówki opiekuńczo-wychowawcze, przebywającym w szpitalach i zgłaszającym się do schronisk, ogrzewalni, noclegowni.

Pracownicy socjalni udzielają pomocy w postaci: interwencji kryzysowej, poradnictwa, pracy socjalnej, pomocy finansowej i rzeczowej oraz schronienia. W 2015 roku w Dziale ds. Bezdomności z pomocy skorzystało 612 środowisk (640 osób) dotkniętych bezdomnością. Streetworkerzy w 2015 roku udzielili pomocy 60 osobom bezdomnym, uczestniczyli w 44 interwencjach i odbyli 15 patroli.

Prowadzone przez pracowników socjalnych i streetworkerów działania służą często zabezpieczeniu osób będących w sytuacji zagrożenia zdrowia i życia. Prowadzone są we współpracy ze służbami miejskimi – Policją, Strażą Miejską, Strażą Ochrony Kolei, zarządami spółdzielni mieszkaniowych, ogródków działkowych oraz organizacjami pozarządowymi.

Tabela 9. Formy pomocy osobom bezdomnym w 2015 roku

Forma pomocy:	Liczba osób:	Liczba świadczeń:
Zasiłki stałe	104	1 126
Zasiłki okresowe	296	2 645
Zasiłki celowe z przeznaczeniem na:	188	458
- zakup odzieży	35	37
- zakup leków i środków czystości	125	303
- inne cele: obuwie, środki czystości, zdjęcia do dowodu osobistego, art. szkolne	96	115
- opał	3	3
Zasiłki celowe specjalne	6	10
Świadczenie pieniężne na zakup żywności – program rządowy	13	130
Pomoc niepieniężna w formie odzieży i obuwia, koców i śpiworów z magazynu MOPR	128	381
Obiady	321	72 596
Bilet kredytowany	9	13
Sprawienie pogrzebu	7	7
Składki na ubezpieczenie zdrowotne	114	925
Prawo do świadczeń opieki zdrowotnej	36	36

Źródło: Opracowanie własne na podstawie danych MOPR

Ośrodek Interwencyjno–Terapeutyczny (OI-T), ul. Żniwna 4

W skład Ośrodka wchodzi:

- Punkt Pomocy Doraźnej (PPD);
- Punkt Interwencji Kryzysowej (PIK);
- Mieszkania chronione.

Do PPD przyjmowani są bezdomni, znajdujący się w sytuacjach kryzysowych zagrażających ich życiu lub zdrowiu, np. z powodu nadużycia alkoholu lub wychłodzenia organizmu. Osobom tym zapewniane jest bezpieczne schronienie, gorące napoje, odzież i obuwie. Mają możliwość wykonania podstawowych zabiegów higieniczno-sanitarnych. W 2015 roku PPD odnotowało 1 705 przyjęć. Osobami przebywającymi w Punkcie zajmowali się lekarze i opiekunowie.

W PIK udziela się schronienia osobom bezdomnym wymagającym pomocy w formie specjalistycznych usług opiekuńczych lub żyjącym w bardzo trudnych warunkach mieszkaniowych na czas remontu ich domów. Z usług Punktu w 2015 roku skorzystało 117 osób.

OI-T dysponuje 5 mieszkaniami chronionymi. Pokoje jednoosobowe ze wspólną kuchnią i węzłem sanitarnym wyposażone są w podstawowe meble i sprzęt RTV. W 2015 roku w powyższych lokalach przebywało 13 osób. Mieszkańcy byli motywowani do podjęcia działań w kierunku zatrudnienia, uczestniczenia w kursach, a także konstruktywnego spędzaniu czasu wolnego (korzystanie z biblioteki, opieka nad bezdomnymi zwierzętami, majsterkowanie i uprawa roślin).

Dom dla Matek z Małoletnimi Dziećmi i Kobiet w Ciąży, ul. Słoneczna 9

Placówka miejska zapewniająca całodobową opiekę, pomoc socjalną i psychologiczną. Dysponuje 15 miejscami.

Fundacja Gospodarcza Św. Brata Alberta, ul. Sienna 5

Schronisko dla Bezdomnych Mężczyzn im. Jana Pawła II, ul. Sienna 5

Zapewnia całodobowe schronienie oraz wyżywienie. Zaopatruje w odzież, środki czystości. Dysponuje 92 miejscami.

Caritas Diecezji Kieleckiej, ul. Jana Pawła II 3

Schronisko dla Kobiet. Centrum Interwencji Kryzysowej (CIK), ul. Urzędnicza 7b

Schronisko zajmuje się pomocą osobom dotkniętym przemocą domową i innymi przestępstwami. CIK w Kielcach pełni dyżur całodobowo. Beneficjenci mają możliwość skorzystania z porad prawnika, psychologa, psychiatry, pracownika socjalnego oraz terapeuty. Dysponuje 28 miejscami – 18 dla kobiet i 10 dla dzieci. Działania CIK uzupełnia Ośrodek dla Osób Pokrzywdzonych Przesłęstwem. Funkcjonuje on w ramach *Funduszu Pomocy Pokrzywdzonym oraz Pomocy Postpenitencjarnej* i skierowany jest do osób, które stały się ofiarami przestępsłwa. Największą liczbę beneficjentów stanowią kobiety – ofiary przemocy domowej oraz osoby, które uległy wypadkom drogowym spowodowanym przez inne osoby.

Stowarzyszenie Arka Nadziei, ul. Mickiewicza 1

Świetlica Przystań z łaznią i pralnią, ul. Ogrodowa 3

Umożliwia spędzenie dnia w ogrzewanym pomieszczeniu, skorzystanie z łazni i pralni. Zapewnia gorące napoje, dostęp do biblioteczki, prasy, TV, komputera i Internetu. Dysponuje 30 miejscami.

Ogrzewalnia dla Osób bezdomnych, ul. Ogrodowa 3

W okresie od października do marca w godzinach od 18.00 do 7.00 zapewnia doraźną możliwość ogrzania się, skorzystania z łazni, pralni. Dysponuje 25 miejscami.

Świętokrzyski Oddział Okręgowy Polskiego Czerwonego Krzyża, ul. Sienkiewicza 68

Schronisko dla Bezdomnych Kobiet Ofiar Przemocy Domowej, ul. Olkuska 18

Zapewnia całodobowe schronienie oraz całodzienne wyżywienie, środki higieniczne i czystości, podstawowe leki, odzież. Udziela pomocy psychologicznej, prawnej, socjalnej kobietom i dzieciom. Dysponuje 15 miejscami.

Koło Kieleckie Towarzystwa Pomocy im. św. Brata Alberta, ul. Żeromskiego 36A

Ogrzewalnia dla Bezdomnych Mężczyzn, ul. Żeromskiego 36A

W ogrzewalni funkcjonuje ogólnodostępna łaznia, z której mogą skorzystać osoby bezdomne oraz udzielana jest im pomoc okresowa. Dysponuje 20 miejscami.

Noclegownia dla Bezdomnych Mężczyzn, ul. Żeromskiego 36A

Każdego roku z noclegowni korzysta około 100 mężczyzn w ramach pobytu okresowego (od kilku tygodni do kilku lat) oraz kilkudziesięciu z pomocy doraźnej (noclegu i posiłku).

Schronisko dla Bezdomnych Mężczyzn, ul. Żeromskiego 36A

Zapewnia całodobowe schronienie oraz wyżywienie. Zaopatruje w odzież, obuwie, leki i środki czystości. Udziela pomocy psychologicznej i pielęgniarstwa. Dysponuje 40 miejscami.

Mieszkania chronione, ul. Żeromskiego 36A

Znajduje się tu 10 mieszkań, w których może przebywać 16 osób. Beneficjentom proponowana jest pomoc umożliwiająca powtórny readaptację oraz skorzystanie z aktywnych form zwalczania bezrobocia, jako szansy na usamodzielnienie się.

Stowarzyszenie Przyjaciół Międzynarodowego Ruchu ATD *Czwarty Świat* w Polsce, ul. Gagarina 12

Zajmuje się walką z ubóstwem i wykluczeniem społecznym. Posiada status konsultacyjny przy UNICEF, UNESCO, ONZ i Radzie Europy.

3. Pomoc dla osób uzależnionych

Świątokrzyskie Centrum Profilaktyki i Edukacji (ŚCPIE), ul. Jana Nowaka Jeziorańskiego 65

Zajmuje się realizacją, koordynowaniem i zlecaniem zadań w ramach systemu wsparcia dla osób uzależnionych w oparciu o uchwalany corocznie Gminny Program Rozwiązywania Problemów Alkoholowych.

W ramach Centrum funkcjonują:

1. Ośrodek Terapii Uzależnienia i Współuzależnienia, ul. Nowaka – Jeziorańskiego 65 prowadzi specjalistyczne poradnictwo i terapię uzależnień. W 2015 roku leczyło się tu 934 pacjentów, w tym 240 osób współuzależnionych. Na Oddziale Dziennym przebywało 146 pacjentów, którym udzielono łącznie 4 253 świadczenia.
2. Zespół Pomocy Rodzinie, ul. Nowaka – Jeziorańskiego 65

zajmuje się pomocą terapeutyczno – edukacyjną dla małżeństw i rodzin.

ŚCPiE świadczy bezpłatne usługi w zakresie: interwencji w sytuacjach kryzysowych i poradnictwa psychologicznego, pomocy psychologicznej dla młodzieży i dzieci, psychoterapii indywidualnej i grupowej, pomocy i interwencji dotyczącej uzależnień, terapii rodzin i par, szkolenia w obszarze profilaktyki i treningu psychologicznego.

Stowarzyszenie Pomocy Rodzinie PRO, ul. Jana Kochanowskiego 7/16

Organizacja ta zajmuje się pracą na rzecz osób potrzebujących wsparcia psychologicznego, pomocy psychoterapeutycznej oraz świadczy pomoc dla osób zagrożonych wykluczeniem społecznym.

Miejski Ośrodek Pomocy Rodzinie, ul. Studzienna 2

W ramach działań edukacyjnych, profilaktycznych i pracy socjalnej z osobami uzależnionymi i współuzależnionymi MOPR:

- kieruje do Gminnej Komisji Rozwiązywania Problemów Alkoholowych;
- prowadzi konsultacje indywidualne;
- organizuje spotkania z zakresu reintegracji społecznej i zawodowej z osobami utrzymującymi abstynencję, we współpracy z przedstawicielami Klubów i Centrum Integracji Społecznej;
- prowadzi grupy wsparcia dla mieszkańców schronisk, grupy edukacyjno-korekcyjne, grupy AA;
- kieruje na detoksykację, terapię, oddziały psychiatryczne, ogólne;
- organizuje i uczestniczy w zespołach interdyscyplinarnych.

Ośrodek Interwencyjno-Terapeutyczny (OI-T), ul. Żniwna 4

Do zadań Ośrodka należy:

- a) prowadzenie profilaktycznej działalności konsultacyjnej, informacyjnej i edukacyjnej;
- b) przyjmowanie osób bezdomnych, w stanie nietrzeźwości, znajdujących się w okolicznościach zagrażających ich życiu lub zdrowiu;
- c) udzielanie konsultacji i pomocy przedmedycznej w nagłych wypadkach;
- d) motywowanie do przeprowadzenia detoksykacji i podjęcia leczenia;
- e) budowanie systemu wsparcia dla osób bezdomnych;
- f) aktywizacja osób bezdomnych;

- g) zapewnienie pobytu w mieszkaniach chronionych osobom bezdomnym, które przy odpowiednim wsparciu mogą samodzielnie funkcjonować;
- h) przygotowanie osób bezdomnych do usamodzielnienia i integracji ze środowiskiem.

W 2015 roku terapeuci OI-T przeprowadzili ponad 600 rozmów motywujących do podjęcia leczenia z 211 osobami.

Świętokrzyskie Centrum Psychiatrii (ŚCP) w Morawicy, ul. Spacerowa 5, 26-026 Morawica, ul. Kusocińskiego 59, 25-045 Kielce, ul. Jagiellońska 72, 25-734 Kielce

Jednostką ŚCP jest Wojewódzki Ośrodek Terapii Uzależnienia i Współuzależnienia. Ośrodek oferuje profesjonalną terapię uzależnienia i współuzależnienia. W jego skład wchodzi: 2 całodobowe Oddziały Terapii Uzależnienia od Alkoholu, na których prowadzony jest intensywny program terapii (176 łóżek), Oddział Leczenia Alkoholowych Zespołów Abstynencyjnych-Detoksykacyjny (29 łóżek) oraz Poradnia Leczenia Uzależnień, w której prowadzona jest terapia ambulatoryjna dla pacjentów nie wymagających hospitalizacji. Poradnia realizuje programy terapeutyczne, rehabilitacyjne, jako kontynuację leczenia poszpitalnego oraz umożliwia korzystanie z terapii rodzinom osób uzależnionych.

Ośrodek Terapii Uzależnienia i Współuzależnienia Wojewódzkiego Szpitala Zespołonego, ul. Grunwaldzka 45

W skład Ośrodka Terapii Uzależnienia i Współuzależnienia wchodzi Oddział Dzienny Terapii Uzależnienia, który posiada 15 miejsc. Warunkiem przyjęcia do oddziału jest skierowanie od lekarza. W Oddziale Dziennym realizowany jest podstawowy, intensywny program terapii uzależnienia. Pobyt trwa do 8 tygodni w ramach zwolnienia lekarskiego w zależności od indywidualnych potrzeb i możliwości pacjenta. W Oddziale Dziennym prowadzone są także działania edukacyjno-korekcyjne dla bliskich i członków rodzin pacjentów. W skład Ośrodka wchodzi również Poradnia Terapii Uzależnienia od Alkoholu i Współuzależnienia, w której realizowane są świadczenia dla osób uzależnionych i członków ich rodzin

Stowarzyszenie *Nadzieja Rodzinie*, ul. Karczówkowska 36

Poradnia Leczenia Uzależnień, ul. Karczówkowska 36

W ośrodku realizowane są programy terapeutyczne skierowane do osób uzależnionych od: nikotyny, kofeiny, komputera, internetu, seksu i pracy. Ponadto prowadzone są spotkania grupowe i spotkania indywidualne dla osób uzależnionych od: alkoholu, narkotyków, leków,

sterydów i hazardu.

Poradnia Terapii Uzależnienia od Substancji Psychoaktywnych, ul. Nowaka–
Jeziorańskiego 75

W poradni realizowane są programy terapeutyczne skierowane do osób eksperymentujących zażywanie narkotyków, do osób współuzależnionych oraz grupy wsparcia dla rodziców.

Hostel dla Osób Uzależnionych od Substancji Psychoaktywnych, ul. Nowaka–
Jeziorańskiego 75

W hostelu realizowany jest program postrehabilitacyjny adresowany do osób po ukończonym procesie leczenia. Umożliwia on pacjentom wdrożenie się w życie społeczne w warunkach zmniejszonego ryzyka powrotu do nałogu. Hostel dysponuje 12 miejscami.

Stowarzyszenie *Monar*, ul. Malików 150B

Poradnia Profilaktyki i Terapii Uzależnień (MONAR), ul. Malików 150B

Udziela pomocy w formach: poradnictwa dla osób uzależnionych i członków ich rodzin oraz dla osób nieuzależnionych z różnego rodzaju zaburzeniami psychicznymi, prowadzenia grup DDA, psychoterapii indywidualnej i grupowej, konsultacji psychiatrycznych, działań o charakterze profilaktycznym.

Hostel dla Osób Uzależnionych od Substancji Psychoaktywnych, ul. Malików 150B

Placówka posiada program postrehabilitacyjny (np. pomoc w szukaniu pracy, w uzupełnieniu wykształcenia, grupę wsparcia, terapię indywidualną) oraz prowadzi grupy Anonimowych Narkomanów. Dysponuje 6 miejscami. Przyjmuje osoby powyżej 18 roku.

Świątokrzyski Klub Abstynentów *Raj*, ul. Jagiellońska 42A

Zajmuje się m.in. prowadzeniem zajęć profilaktycznych dla dzieci i młodzieży, grup wsparcia oraz spotkań wspólnoty AA.

4. Pomoc na rzecz osób starszych

Miejski Ośrodek Pomocy Rodzinie, ul. Studzienna 2

Kluby Seniora

Funkcjonują w różnych rejonach miasta. Najliczniejsza grupa klubowiczów obejmuje osoby w wieku 56 – 65 lat, ze znaczną przewagą kobiet (ponad 80%). W 2/3 są to stali uczestnicy zajęć w tematycznych pracowniach i kąciakach zainteresowań. Kluby prowadzą zajęcia z zakresu: rękodzieła artystycznego, porad kosmetycznych, gimnastyki i rehabilitacji, muzykoterapii, nauki języków obcych oraz prowadzone są kąciaki: komputerowy, brydżowy, szachowy, filmowy i kulinarny. Działalność klubów skoncentrowana jest głównie na wsparciu emocjonalnym, podtrzymaniu aktywności fizycznej i psychicznej. Kluby seniora w założeniu mają tworzyć sieć kontaktów społecznych i w efekcie zapobiegać izolacji, sprzyjać wytworzeniu pozytywnych postaw wobec starości, wykorzystywać potencjał osób starszych oraz przeciwdziałać wykluczeniu cyfrowemu. W 2015 roku, z oferty klubów korzystało codziennie około 500 seniorów.

W 2015 roku w Kielcach funkcjonowało 11 klubów seniora:

1. Klub Seniora, ul. Naruszewicza 23,
2. Klub Seniora, ul. Tujowa 2 (filia Klubu Seniora, ul. Naruszewicza 23),
3. Klub Seniora, ul. św. Stanisława Kostki 4a,
4. Klub Seniora, ul. Konopnickiej 5 (filia Klubu Seniora, ul. św. Stanisława Kostki 4a),
5. Klub Seniora, ul. Żeromskiego 44 (filia Klubu Seniora, ul. św. Stanisława Kostki 4a),
6. Klub Seniora, ul. Jana Nowaka – Jeziorańskiego 75,
7. Klub Seniora, ul. Miodowa 7 (filia Klubu Seniora, ul. Jana Nowaka – Jeziorańskiego 75),
8. Klub Seniora, ul. Hoża 39,
9. Klub Seniora, Al. Legionów 5
10. Klub Seniora, ul. Urzędnicza 3 (filia Klubu Seniora, Al. Legionów 5),
11. Klub Seniora, ul. Mała 17/4 (filia Klubu Seniora, Al. Legionów 5).

Mieszkania chronione, ul. Kazimierza Wielkiego 35a, ul. Kazimierza Wielkiego 35b, ul. Leszczyńska 37

Mieszkania chronione umożliwiają seniorom samodzielne funkcjonowanie oraz integrację ze środowiskiem lokalnym. Ze względu na niskie koszty eksploatacyjne lokali należy uznać, że to rozwiązanie jest korzystniejsze niż utrzymanie mieszkańca w domu pomocy społecznej. W mieszkaniu chronionym mogą zamieszkać osoby, które ukończyły 60 rok życia i oczekują na przyznanie lokalu z zasobów miasta.

W 2015 roku w mieszkaniach chronionych przebywało łącznie 76 osób w 63 lokalach.

Lokale aktywizujące, ul. Jagiellońska 76

W 2015 roku w Domu Pomocy Społecznej przy ul. Jagiellońskiej 76 funkcjonowało 19 lokali aktywizujących, w których mieszkało 29 osób starszych i niepełnosprawnych.

Domy Pomocy Społecznej (DPS)

1. DPS dla osób przewlekle somatycznie chorych im. Jana Pawła II, ul. Jagiellońska 76 – 185 miejsc;
2. DPS dla osób przewlekle psychicznie chorych im. A. Kępińskiego, ul. Jagiellońska 76 – 82 miejsca;
3. DPS dla osób przewlekle somatycznie chorych, ul. Tarnowska 10 – 98 miejsc;
4. DPS dla osób przewlekle somatycznie chorych, ul. Sobieskiego 30 – 76 miejsc;
5. DPS dla kobiet przewlekle psychicznie chorych, ul. Żeromskiego 4/6 – 104 miejsca;
6. DPS Polskiego Związku Niewidomych, ul. Złota 7 – 45 miejsc.

Rodzinne Domy Pomocy (RDP)

- RDP, ul. Kruszelnickiego 76 B
- RDP, ul. Kruszelnickiego 76 D
- RDP, ul. Kolonia 11

Świętokrzyski Uniwersytet Trzeciego Wieku, ul. Seminaryjska 28A

Świętokrzyski Uniwersytet Trzeciego Wieku umożliwia seniorom realizację takich potrzeb jak: samokształcenie, poszerzenie wiedzy i umiejętności oraz nawiązywanie i utrzymywanie więzi towarzyskich. W roku akademickim 2014/2015 odbyło się 29 wykładów plenarnych (58 godz. dydaktycznych), na których średnia frekwencja wyniosła 200 słuchaczy¹⁰.

Zgromadzenie niehabitowe *Śługi Jezusa*, ul. Sewerynow 8

Zakład Opiekuńczo – Lecznicy dla Przewlekle Chorych, ul. Wesola 45

Niepubliczny zakład opieki zdrowotnej, w którym udzielane są całodobowe świadczenia zdrowotne dla kobiet przewlekle i obłożnie chorych, które nie wymagają hospitalizacji. Udzielane są również usługi pielęgnacyjno-lecznicze i rehabilitacyjne chorym w stanie apalicznym (wegetatywnym) z niekorzystnym rokowaniem, którzy wymagają kompleksowej opieki lekarsko–pielęgniarskiej.

¹⁰ Sprawozdanie z działalności merytorycznej i finansowej za rok 2014/2015 Świętokrzyskiego Uniwersytetu Trzeciego Wieku, dane ze strony <http://www.sutw-kielce.pl/>, data dostępu: 30.03.2015.

5. System wsparcia na rzecz osób niepełnosprawnych

Miejski Ośrodek Pomocy Rodzinie, ul. Studzienna 2

Punkt Informacji dla Osób Niepełnosprawnych, ul. Studzienna 2

Zajmuje się upowszechnianiem informacji o: świadczonych w mieście usługach, ulgach i prawach osób niepełnosprawnych, przysługujących formach pomocy, miejscach edukacji oraz rehabilitacji.

Środowiskowe Domy Samopomocy

W Kielcach infrastruktura środowiskowych domów samopomocy (ŚDS) składa się z trzech typów domów:

- typ A: dla osób chorych psychicznie,
- typ B: dla osób z niepełnosprawnością intelektualną,
- typ C: dla osób wykazujących inne zaburzenia czynności psychicznych (np. zdiagnozowana choroba Alzheimera).

Oferowane usługi nastawione są na podtrzymanie umiejętności życiowych uczestników, poprawę funkcjonowania, integrację ze środowiskiem lokalnym, zgodnie z indywidualnymi planami postępowania terapeutyczno-rehabilitacyjnego.

W 2015 roku w Kielcach funkcjonowało 5 ŚDS:

1. Środowiskowy Dom Samopomocy Typu A, ul. Miodowa 7
Przeznaczony jest dla 35 osób po kryzysach psychicznych, znajdujących się w okresie remisji i będących pod opieką lekarza psychiatry. W roku 2015 roku z usług Domu skorzystało 47 osób.
2. Środowiskowy Dom Samopomocy Typu B, ul. Okrzei 8
Dysponuje 24 miejscami. W roku 2015 wsparciem i opieką objętych zostało 30 osób.
3. Środowiskowy Dom Samopomocy Typu B, ul. Kołłątaja 4
Przeznaczony dla 25 osób niepełnosprawnych w stopniu umiarkowanym lub znacznym. W 2015 roku opieką objęto 36 osób.
4. Środowiskowy Dom Samopomocy typu B, ul. Orzeszkowej 53
Dysponuje 25 miejscami. W 2015 roku ze wsparcia skorzystało 28 osób.
5. Środowiskowy Dom Samopomocy typu C, ul. Krzemionkowa 1
Przeznaczony jest dla 25 osób z chorobą Alzheimera, różnymi postaciami otępienia,

demencji starczej. W 2015 roku wsparciem objęto 42 osoby.

Ośrodek Wsparcia dla Osób z chorobą Alzheimer, Al. Legionów 5

Dysponuje 20 miejscami dla osób starszych, z zaburzeniami pamięci, zespołami otępiennymi, chorobą Alzheimera. Podstawowym celem działalności Ośrodka jest zapewnienie dziennej opieki osobom cierpiącym na chorobę Alzheimera, wpieranie ich rodzin i opiekunów. W 2015 roku skierowano do Ośrodka 29 osób, z czego 22 po raz kolejny.

Zespół ds. Oparcia Społecznego, ul. Bukowa 18

Funkcjonuje w składzie: lekarz psychiatra, psycholog kliniczny, pielęgniarka psychiatryczna oraz pracownicy socjalni. Zespół odpowiada za realizację specjalistycznych usług na rzecz osób i ich rodzin wymagających wsparcia psychologicznego i psychiatrycznego. Zakres usług obejmuje: usprawnienie do funkcjonowania w społeczeństwie, wsparcie psychologiczne i terapeutyczno–edukacyjne, diagnozę psychologiczną, wydawanie opinii psychologicznej lub psychiatrycznej. Usługi te świadczone są w miejscu zamieszkania klienta. Pomocą objęto w 2015 roku 190 rodzin.

Mieszkania chronione dla osób z zaburzeniami psychicznymi, ul. Paderewskiego 37/39B i ul. Zimna 11A

Celem funkcjonowania ww. lokali jest zapewnienie chronionych warunków mieszkaniowych osobom pozbawionym wsparcia ze strony rodziny oraz przygotowanie ich do samodzielnego życia poprzez prowadzenie treningów umiejętności życiowych. W ramach pobytu w mieszkaniach chronionych można skorzystać ze wsparcia: psychologa, pielęgniarki psychiatrycznej, psychiatry. W 2015 roku w mieszkaniach chronionych przebywało 14 osób, w tym 1 dziecko.

Lokale aktywizujące, ul. Nowowiejska 14

Lokale aktywizujące składają się z 5 pokoi (jedno i dwuosobowych) wyposażonych w niezbędne meble oraz wspólnych pomieszczeń: kuchni, salonu, 2 łazienek, pokoju gościnnego, pokoju terapeutycznego oraz ogrodu. W lokalach tych może przebywać do 8 osób. Mieszkańcy w ramach pobytu mogą korzystać z zajęć: rehabilitacyjnych, logopedycznych, terapii psychologicznej, zajęć sportowych i wielu innych. W roku 2015 w lokalach aktywizujących przebywały 4 osoby.

Warsztat Terapii Zajęciowej (WTZ), ul. Kryształowa 6 i ul. Słoneczna 3

WTZ są placówkami, które umożliwiają osobom niepełnosprawnym pozyskanie lub przywrócenie umiejętności niezbędnych do podjęcia zatrudnienia. Uczestnicy WTZ biorą udział w zajęciach warsztatowych opartych na indywidualnych programach rehabilitacji. Dwa WTZ dysponują 61 miejscami.

**Polskie Stowarzyszenie na Rzecz Osób z Upośledzeniem Umysłowym Koło w Kielcach,
ul. Chęcińska 23**

Ośrodek Wczesnej Interwencji, Os. Na Stoku 42a

Niepubliczna, specjalistyczna placówka, realizująca kompleksowe świadczenia zdrowotne na rzecz dzieci w wieku 0 – 7 lat zagrożonych nieprawidłowym rozwojem, z zaburzeniami rozwoju psychoruchowego i z upośledzeniem umysłowym. Ośrodek działa na rzecz lepszego psychoruchowego i społecznego rozwoju dzieci oraz zapobiegania pogłębianiu się ich niepełnosprawności, a także prowadzi działania edukacyjne dla rodzin.

Ośrodek Rehabilitacyjno–Edukacyjno–Wychowawczy im. Marii Majewskiej, ul. Chęcińska 23

Przeznaczony dla dzieci i młodzieży upośledzonej umysłowo w stopniu umiarkowanym lub znacznym z dysfunkcją narządu ruchu w wieku od 3 do 25 lat.

Ośrodek Rehabilitacji Diennej Dzieci i Młodzieży, ul. Chęcińska 23

Działa na rzecz zmniejszenia wykluczenia społecznego dzieci i młodzieży niepełnosprawnej w wieku od 7 roku życia. Placówka oferuje specjalistyczną opiekę lekarską, rehabilitację ruchową, terapię logopedyczną, psychologiczną i zajęciową.

Mieszkania treningowe dla osób niepełnosprawnych intelektualnie, ul. Sandomierska 126

Są przejściową formą mieszkalnictwa, przeznaczoną dla osób powyżej 18 roku życia. Pobyt w mieszkaniu umożliwia osobom, pozostającym dotąd pod całkowitą opieką rodziny, rozwinięcie praktycznej gotowości do życia w otwartym środowisku.

**Świętokrzyski Zespół Regionalny Koalicji na rzecz Zdrowia Psychicznego,
ul. Miodowa 7**

Kielecki Dom pod Fontanną (KDpF), ul. Nowaka – Jeziorańskiego 75

Ośrodek wsparcia dziennego dla osób z chorobami psychicznymi, których aktywizacja odbywa się w ramach integracji społecznej, edukacji oraz aktywizacji zawodowej.

Krajowe Towarzystwo Autyzmu Oddział Kielce, ul. Mieszka I 79

Środowiskowy Dom Samopomocy dla osób z Autyzmem, ul. Mieszka I 79

Środowiskowy Dom Samopomocy realizuje terapię indywidualną i grupową rozwijającą wszystkie sfery funkcjonowania podopiecznych poprzez stosowanie różnych form oddziaływań takich jak: plastyka, muzykoterapia, rehabilitacja, zajęcia kulinarne i komputerowe. Dom przeznaczony jest dla młodzieży powyżej 16 roku życia. Dysponuje 19 miejscami.

Ośrodek Rehabilitacyjno – Edukacyjno – Terapeutyczno – Wychowawczy Dla Dzieci i Młodzieży z Autyzmem, ul. Krakowska 360

Przyjmuje osoby ze specjalnymi potrzebami edukacyjnymi, autyzmem dziecięcym, globalnymi zaburzeniami i sprzężonymi zaburzeniami rozwoju. Uczniowie spełniają w Ośrodku obowiązkowe roczne przygotowanie przedszkolne i obowiązek szkolny. Pracą edukacyjno - terapeutyczną obejmuje się zarówno dzieci, jak i ich rodziny.

6. Zintegrowany system pomocy rodzinom żyjącym w trudnych warunkach materialnych i rodzinom dysfunkcyjnym

Miejski Ośrodek Pomocy Rodzinie, ul. Studzienna 2

Zespół Profilaktyki Rodzinnej (ZPR), ul. Wiśniowa 3

Zespół realizuje zadania o charakterze profilaktycznym, wspierającym oraz interwencyjnym. W 2015 roku w zainteresowaniu ZPR znalazło się 212 rodzin z problemami opiekuńczo-wychowawczymi, w tym 22 zostały objęte wsparciem asystentów rodziny. W ramach działań ZPR zorganizowano warsztaty umiejętności rodzicielskich dla 6 osób, 15 spotkań grupy wsparcia dla rodziców wychowujących dzieci, 93 osoby (w tym 31 dzieci) skorzystały z pomocy psychologa, 12 osób uczestniczyło w konsultacjach logopedycznych oraz 59 osób wzięło udział w spotkaniach z terapeutą ds. uzależnień. Koordynatorzy Zespołu uczestniczyli w 21 interwencjach dotyczących zagrożenia życia lub zdrowia 28 dzieci; z tej liczby 14 dzieci umieszczono w czasowej pieczy zastępczej, natomiast 14 dzieci powierzono opiece bliskiej rodziny lub osobom zaprzyjaźnionym. W 2015 roku w ZPR pracowało 10 asystentów rodziny oraz 3 koordynatorów.

Zespół Usług Interwencji Kryzysowej (ZUIK), ul. 1 Maja 196

Zespół skupia placówki miejskie i pozarządowe. Podstawowe zadania ZUIK to:

- zapewnienie schronienia osobie/rodzinie znajdującej się w sytuacji kryzysowej;
- udzielenie podstawowych form pomocy;
- poradnictwo prawne, psychologiczne, psychiatryczne i różne formy terapii.

Specjalistyczny Ośrodek Wsparcia dla Ofiar Przemocy w Rodzinie (SOW), ul. 1 Maja 196

SOW udziela pomocy indywidualnej i grupowej w sytuacjach: kryzysów osobistych, rodzinnych, małżeńskich, kłopotów wychowawczych z dziećmi, przemocy w rodzinie (świadkom, osobom doznającym i stosującym przemoc).

W skład struktury SOW wchodzi:

- Ośrodek Korekcyjno – Edukacyjny dla Osób Stosujących Przemoc w Rodzinie (OKE), ul. Wiśniowa 3. W 2015 roku z pomocy OKE skorzystało 119 osób. Udzielono im 516 specjalistycznych konsultacji, w tym głównie z zakresu przeciwdziałania przemocy w rodzinie, pedagogiki, leczenia uzależnień. W ciągu całego roku realizowano ponadto programy oddziaływań korekcyjno – edukacyjnych, którymi objęto łącznie 28 osób, 13 z nich ukończyło cały program.
- Punkt Interwencyjno–Konsultacyjny dla Osób Doznających Przemocy w Rodzinie (PIK), ul. Kołłątaja 4.
- Hostel – placówka całodobowa przeznaczona dla 10 osób, w której można przebywać do trzech miesięcy (z możliwością przedłużenia pobytu). W tym czasie dorośli i dzieci uzyskują wsparcie psychologa, pedagoga lub terapeuty. W 2015 roku w hostelu przebywało 12 rodzin, tj. 15 osób (12 osób dorosłych i 3 dzieci).

Mieszkania chronione – interwencyjne, ul. Jagiellońska 76A i ul. Grunwaldzka 43A

Celem mieszkań chronionych – interwencyjnych jest zapewnienie chronionych warunków mieszkaniowych osobom i rodzinom, które z powodu nagłego zdarzenia losowego znalazły się w sytuacji uniemożliwiającej im pobyt w dotychczasowym miejscu zamieszkania. Pobyt w mieszkaniu ma charakter przejściowy i krótkotrwały tzn. do czasu uzyskania mieszkania zastępczego, odbudowy dotychczasowego lub umieszczenia w innej placówce pomocy społecznej. W roku 2015 w 2 mieszkaniach chronionych –

interwencyjnych przebywało łącznie 11 osób, w tym 2 dzieci.

Miejskie Telefony Zaufania

W 2015 roku działały trzy telefony zaufania.

1. 41 368 18 74 czynny od poniedziałku do piątku w godzinach: 08.00 – 18.00
2. Miejski Telefon Zaufania 195 13 anonimowy, bezpłatny, czynny przez całą dobę, działa w ramach Gminnego Programu Przeciwdziałania Przemocy w Rodzinie
3. 195 25 czynny całodobowo i przeznaczony dla osób w kryzysie emocjonalnym

Placówki wsparcia dziennego

W roku 2015 na terenie miasta Kielce funkcjonowało 29 placówek wsparcia dziennego, oferując łącznie 1 195 miejsc dla dzieci i młodzieży:

Publiczne:

1. Sieć Świetlic Środowiskowych *4 Kąty* działająca w ramach struktury MOPR w Kielcach łącznie 210 miejsc
 - Filia nr 1 – ul. Paderewskiego 20 – 40 miejsc
 - Filia nr 2 – ul. 1 – go Maja 195 – 45 miejsc
 - Filia nr 3 – ul. Konopnickiej 5 – 40 miejsc
 - Filia nr 4 – ul. Ściegiennego 270 D – 25 miejsc
 - Filia nr 5 – ul. Konopnickiej 5 – 30 miejsc
 - Filia nr 6 – u. Kazimierza Smolaka 11 – 30 miejsc
2. Ognisko Wychowawcze przy Zespole Placówek *Kamyk*, ul. Toporowskiego 12 na 40 miejsc,
3. Placówka wsparcia dziennego przy Zespole Placówek *Dobra Chata*, ul. Sandomierska 126 na 45 miejsc,
4. Specjalistyczna Placówka Wsparcia Dziennego przy Placówce Opieki Doróżnej *Azyl*, ul. Kołłątaja 4 na 30 miejsc.

Niepubliczne:

- a) Ognisko Wychowawcze prowadzone przez Dom Zgromadzenia Sióstr Miłosierdzia św. Wincentego a Paulo, ul. Kościuszki 36 na 35 miejsc,
- b) Dzienny Ośrodek Socjoterapii prowadzony przez Stowarzyszenie Pomocni w Drodze *Rafaël* w Kielcach, łącznie na 125 miejsc,

- Oddział I - ul. Cedro Mazur 19 na 15 miejsc,
- Oddział II - ul. Skibińskiego 8 na 40 miejsc,
- Oddział III - ul. Wikaryjska 2 na 70 miejsc,
- c) Kluby prowadzone przez Stowarzyszenie *Nadzieja Rodzinie* łącznie 295 miejsc:
 - *Młoda Strefa* dla dzieci:
 - ul. Oboźna 5 na 45 miejsc,
 - os. Na Stoku 98 na 55 miejsc,
 - *Wolna Strefa* dla młodzieży:
 - ul. Naruszewicza 16 na 60 miejsc,
 - ul. Karczówkowska 36 na 40 miejsc,
 - ul. Nowaka- Jeziorańskiego 75 na 60 miejsc,
 - ul. Krakowska 17 na 35 miejsc,
- d) Świetlica Środowiskowa *Beczka* prowadzona przez Stowarzyszenie Chrześcijańskie *Miejsce dla Ciebie*, os. Barwinek 28 na 25 miejsc,
- e) Świetlica Żeglarska, prowadzona przez Uczniowski Klub Sportowy *Zalew Kielce*, ul. Zagnańska 82 na 30 miejsc,
- f) Oratorium Świętokrzyskie Świętego Jana Bosko, łącznie na 65 miejsc:
 - ul. 1-go Maja 57 na 40 miejsc,
 - ul. Górnicza 64 na 25 miejsc,
- g) Świetlice Środowiskowe Caritas Diecezji Kieleckiej, łącznie na 75 miejsc:
 - Świetlica *Pod Aniołem* przy ul. Mieszka I 48 na 40 miejsc,
 - Świetlica *U Józefa* przy ul Turystycznej 3 na 35 miejsc,
- h) Świetlica Środowiskowa *Brachu* prowadzona przez Fundację *Możesz więcej* przy ul. Szymanowskiego 3/58 na 45 miejsc,
- i) *Siemacha Spot* prowadzona przez Stowarzyszenie *Siemacha* przy ul. Radiowej 12 (Galeria Korona) na 125 miejsc,
- j) Świetlica Środowiskowa prowadzona przez Stowarzyszenie Nauczycieli i Wychowawców w Kielcach, przy Chęcińskiej 3 na 45 miejsc,
- k) Placówka wsparcia dziennego działająca przy Świętokrzyskim Klubie Abstynentów *Raj* w Kielcach, ul. Jagiellońska 42a na 10 miejsc.

Ośrodek Rodzinnej Pieczy Zastępczej (ORPZ), ul. Wesola 47/49

Naborem, szkoleniami oraz kwalifikacją kandydatów na różne formy rodzinnej pieczy zastępczej zajmuje się Ośrodek Rodzinnej Pieczy Zastępczej. W 2015 roku funkcjonowały

183 rodziny zastępcze, w których umieszczono 260 dzieci. Ponadto ORPZ zorganizował dla 17 rodzin (21 osób) szkolenia przygotowujące do prowadzenia rodzinnych form pieczy zastępczej.

Placówki opiekuńczo – wychowawcze

W 2015 roku na terenie Kielc funkcjonowały następujące placówki opiekuńczo-wychowawcze świadczące opiekę całodobową:

- a) Zespół Placówek im. A. Kamińskiego *Kamyk*, ul. Toporowskiego 12 (14 miejsc socjalizacyjnych, 11 miejsc specjalistyczno-terapeutycznych),
- b) Zespół Placówek *Dobra Chata*, ul. Sandomierska 126 (28 miejsc socjalizacyjnych),
- c) Dom Rodzinny nr 1, ul. Pomorska 119 A (8 miejsc),
- d) Dom Rodzinny nr 2, ul. Górników Staszicowskich 93 (8 miejsc),
- e) Niepubliczna Placówka Rodzinna Nr 1, ul. Zgórska 61A, (9 miejsc),
- f) Niepubliczna Placówka Opiekuńczo-Wychowawcza typu Rodzinnego Nr 2, Mokry Bór 14A., gm. Mniów (7 miejsc).
- g) Placówka Opieki Doraźnej *Azyl*, ul. Kołłątaja 4 (14 miejsc interwencyjnych).

Na dzień 31 grudnia 2015 roku w kieleckich placówkach opieki całodobowej przebywało 89 dzieci.

Mieszkania chronione dla usamodzielnianych wychowanków instytucjonalnej i rodzinnej pieczy zastępczej, ul. Sandomierska 126, ul. Toporowskiego 12

Pobyty w mieszkaniu ma na celu przygotowanie wychowanków do prowadzenia samodzielnego życia oraz ich integrację ze środowiskiem. W Kielcach funkcjonują trzy mieszkania chronione usytuowane w: Zespole Placówek *Dobra Chata* oraz Zespole Placówek im. Aleksandra Kamińskiego *Kamyk*. Dysponują 9 miejscami. W 2015 roku przebywało w nich 7 osób.

7. Programy realizowane przez MOPR

Program dla rodzin wielodzietnych Miasta Kielce

Od 1 stycznia 2015 roku Karty Dużej Rodziny przyznawane są zgodnie z Ustawą z dnia 5 grudnia 2014 r. o Karcie Dużej Rodziny (t.j. Dz. U. z 2014 r., poz. 1863 z późn. zm.). Do dnia 31 grudnia 2015 roku w Programie brało udział 1 300 rodzin wielodzietnych, którym wydano łącznie 6 164 Kart Dużej Rodziny.

W 2015 roku zarejestrowano:

- 27 994 wejść członków rodzin wielodzietnych do obiektów MOSiR w Kielcach (baseny), za co uregulowano opłatę w kwocie 263 759,00 zł,
- 3 569 wejść członków rodzin wielodzietnych na zajęcia organizowane przez Kielecki Teatr Tańca. Koszt udziału wyniósł 89 201,00 zł,
- 2 903 wejścia na spektakle oraz warsztaty teatralne zorganizowane przez Teatr Lalki i Aktora *Kubuś* w Kielcach. Koszt wyniósł 47 990,00 zł,
- wydano 652 bilety na bezpłatne przejazdy dla dzieci z rodzin wielodzietnych na kwotę 47 907,00 zł,
- 445 dzieci brało udział w zajęciach programowych oraz imprezach kulturalnych organizowanych przez Dom Kultury *Zameczek*. Koszt wyniósł 14 685,00 zł,
- wydano 620 biletów na imprezy biletowane organizowane przez Kieleckie Centrum Kultury na kwotę 43 032,00 zł,
- wydano 249 biletów na ekspozycje oraz na warsztaty i lekcje muzealne w Muzeum Zabawek i Zabawy w Kielcach na kwotę 1 762,00 zł,
- 193 wejścia do Domu Środowisk Twórczych Pałac T. Zielińskiego, Galerii Współczesnej Sztuki Sakralnej *Dom Praczki* na kwotę 3 650,00 zł,
- 4 wejścia na Wzgórze Zamkowe w Kielcach na kwotę 36,00 zł.

Koszt udzielonych uprawnień i ulg dla członków rodzin wielodzietnych finansowanych z budżetu Miasta wyniósł 512 022,00 zł.

Program i zasady udzielania pomocy osobom zagrożonym eksmisją w Kielcach

Realizowany jest na podstawie Uchwały Rady Miasta Nr LIX/1041/2014 z dnia 10 kwietnia 2014 roku. Na dzień 31 grudnia 2015 roku uczestnikami programu oddłużeniowego było 355 osób. Stanowią one 80,00% wszystkich, którzy od 2 maja 2014 roku złożyli do MZB wnioski o umorzenie zaległości za korzystanie z lokalu mieszkalnego. Uczestnicy wypełniali postanowienia zawarte w kontrakcie socjalnym, terminowo regulowali bieżące opłaty czynszowe i rozpoczęli lub rozpoczną spłatę uznanej zaległości. Z adresatami Programu, będącymi w trudnej sytuacji życiowej, materialnej i mieszkaniowej, prowadzona była praca socjalna. Pracownicy stale motywowali uczestników do dokonywania zmian w sytuacji życiowej, aktywizowania zawodowego, społecznego, właściwego gospodarowania budżetem domowym. W uzasadnionych przypadkach do podjęcia leczenia odwykowego. Udzielali wsparcia w staraniach o uregulowanie stanu prawnego lokalu i spraw związanych z miejscem pobytu. Ponadto odbiorcy Programu otrzymywali pomoc w uzyskaniu dodatku

mieszkaniowego i energetycznego.

Program wolontaryjny

Miejski Ośrodek Pomocy Rodzinie w Kielcach jest realizatorem *Programu wolontaryjnego*, w ramach którego wolontariusze wspierają osoby potrzebujące pomocy w działaniach bezterminowych (wolontariat stały) oraz angażują się w przedsięwzięcia podejmowane przez Kielce (wolontariat akcyjny).

W ramach programu podejmuje się działania mające na celu:

- rekrutowanie, szkolenie kandydatów na wolontariuszy, wdrażanie ochotników w środowisko i wyznaczenie zadań dla wolontariuszy,
- szkolenie koordynatorów wolontariatu w poszczególnych rejonach opiekuńczych,
- monitorowanie pracy wolontariuszy, wspieranie ich działań, motywowanie, nagradzanie,
- budowanie i wzmacnianie więzi międzyludzkich, aktywizowanie potencjału i zasobów społeczności lokalnej,
- skuteczniejsze reagowanie na potrzeby klientów Ośrodka.

W 2015 roku przeprowadzono 45 szkoleń, w których uczestniczyło 218 wolontariuszy. Pomocą wolontaryjną objęto 119 osób, w tym: dzieci i młodzież – 69, osoby starsze, samotne – 19, niepełnosprawne – 26, bezdomne – 5.

8. Projekty i działania innowacyjne realizowane przez MOPR

Projekt systemowy pn. *Działanie szansą na przyszłość*

Czas realizacji projektu: 01.01.2015 – 31.08.2015

Budżet projektu: 828 667,00 zł, w tym wkład własny 85 572,70 zł.

Projekt realizowany był na podstawie umowy nr UDA-POKL.07.01.01-26-023/14-02 zawartej ze Świętokrzyskim Biurem Rozwoju Regionalnego. W ramach zawartego Porozumienia MOPR ściśle współpracował z Miejskim Urzędem Pracy w Kielcach.

Cel projektu: zapewnienie dostępu do zatrudnienia i uczestnictwa w życiu społecznym osobom zagrożonym wykluczeniem społecznym, poprzez zastosowanie nowatorskich form wsparcia indywidualnego, środowiskowego oraz instrumentów aktywnej integracji:

- pracę socjalną z rodziną i w środowisku,

- uzyskanie lub zmianę kwalifikacji zawodowych,
- nabycie doświadczenia zawodowego poprzez udział w stażach zawodowych.

W 2015 roku w projekcie uczestniczyło 108 osób, będących w wieku aktywności zawodowej i korzystających ze świadczeń pomocy społecznej.

Projekt: Poprawa jakości usług opieki społecznej poprzez adaptację budynku na lokale aktywizujące dla osób niepełnosprawnych oraz podniesienie kwalifikacji zawodowych personelu Zespołu Placówek *Kamyk* w Kielcach

Czas realizacji projektu: 21.06.2013 – 30.06.2015

Budżet projektu: 590 581,95 zł

Projekt współfinansowany ze środków Szwajcarsko-Polskiego Programu Współpracy, Obszar tematyczny: Ochrona zdrowia, Cel 2 Poprawa usług podstawowej opieki zdrowotnej i usług opieki społecznej, w ramach projektu KIK/57 *Podniesienie jakości usług świadczonych w Jednostkach Organizacyjnych Pomocy Społecznej w celu wzmocnienia podmiotowości i aktywności życiowej podopiecznych.*

Cel projektu: podniesienie jakości świadczonych usług w zakresie poziomu życia i funkcjonowania niepełnosprawnych wychowanków placówki poprzez wzmocnianie ich podmiotowości i aktywności życiowej.

W ramach Komponentu I utworzono i wyposażono 5 lokali aktywizujących dla 8 osób z niepełnosprawnością intelektualną, fizyczną lub sprzężoną, które przy wsparciu opiekuna są w stanie samodzielnie funkcjonować.

W ramach Komponentu II 18 pracowników merytorycznych placówki wzięło udział w szkoleniach oraz studiach podyplomowych z zakresu specyfiki pracy oraz potrzeb osób objętych pomocą społeczną i aktywizowania usamodzielnianych wychowanków pieczy zastępczej.

Projekt: Poprawa jakości usług opieki społecznej poprzez utworzenie mieszkań aktywizacyjnych dla osób starszych i niepełnosprawnych oraz podniesienie kwalifikacji zawodowych personelu Domu Pomocy Społecznej im. Jana Pawła II w Kielcach

Czas realizacji projektu: 21.06.2013 – 30.09.2015

Budżet projektu: 1 786 191,49 zł

Projekt współfinansowany ze środków Szwajcarsko-Polskiego Programu Współpracy, Obszar tematyczny: Ochrona zdrowia, Cel 2 Poprawa usług podstawowej opieki zdrowotnej i usług opieki społecznej, w ramach projektu KIK/57 *Podniesienie jakości usług świadczonych w Jednostkach Organizacyjnych Pomocy Społecznej w celu wzmocnienia podmiotowości*

i aktywności życiowej podopiecznych.

Cel projektu: podniesienie jakości usług świadczonych mieszkańcom Domu Pomocy Społecznej im. Jana Pawła II przy ul. Jagiellońskiej 76 poprzez realizację działań inwestycyjnych oraz szkoleniowych dla personelu.

W ramach Komponentu I utworzono 19 mieszkań aktywizacyjnych dla osób starszych i/lub niepełnosprawnych.

W ramach Komponentu II 52 pracowników merytorycznych i medycznych wzięło udział w szkoleniach oraz studiach podyplomowych z zakresu specyfiki pracy z osobami starszymi oraz niepełnosprawnymi.

Projekt: Świat w moim domu

Czas realizacji projektu: 11.09.2009 – 31.03.2015

Budżet projektu: 1 452 434,98 zł

Projekt współfinansowany ze środków Europejskiego Funduszu Rozwoju Regionalnego w ramach Programu Operacyjnego Innowacyjna Gospodarka, 8 Oś Priorytetowa Społeczeństwo informacyjne – zwiększanie innowacyjności gospodarki, Działanie 8.3 Przeciwdziałanie wykluczeniu cyfrowemu – eInclusion.

Cel projektu: przeciwdziałanie wykluczeniu cyfrowemu osób znajdujących się w trudnej sytuacji materialnej i niepełnosprawnych ze 154 indywidualnych gospodarstw domowych na terenie gminy Kielce.

W ramach projektu 154 uczestników otrzymało zestawy komputerowe z systemem operacyjnym, pakietem biurowym i programem filtrującym. Ponadto jedna osoba z każdego gospodarstwa domowego została przeszkolona w zakresie podstaw obsługi komputera i korzystania z Internetu. Dzięki kompleksowym działaniom odpowiadającym na potrzeby grupy docelowej zniwelowane zostały ekonomiczne, technologiczne i mentalne bariery korzystania z e-Uслуг, co przyczyniło się do trwałej zmiany w grupie docelowej w zakresie posługiwania się nowoczesnymi technologiami i aktywnego uczestnictwa w lokalnym życiu społecznym.

Dla zachowania trwałości rezultatów projektu w okresie 5 lat po jego zakończeniu opłacany będzie abonament za dostęp do szerokopasmowego Internetu.

Projekt: Okno na świat

Czas realizacji projektu: 14.05.2013 – 31.08.2015

Budżet projektu: 1 216 772,55 zł

Projekt współfinansowany ze środków Europejskiego Funduszu Rozwoju Regionalnego w ramach Programu Operacyjnego Innowacyjna Gospodarka, 8 Oś Priorytetowa Społeczeństwo informacyjne – zwiększanie innowacyjności gospodarki, Działanie 8.3 Przeciwdziałanie wykluczeniu cyfrowemu – eInclusion.

Cel projektu: przeciwdziałanie wykluczeniu cyfrowemu osób znajdujących się w trudnej sytuacji materialnej i niepełnosprawnych w 180 indywidualnych gospodarstwach domowych na terenie gminy Kielce.

Zainstalowano 180 zestawów komputerowych z systemem operacyjnym wraz z oprogramowaniem biurowym i flirtującym oraz akcesoria komputerowe. Przez czas trwania projektu opłacano abonament za Internet szerokopasmowy. Dzięki kompleksowym działaniom odpowiadającym na potrzeby grupy docelowej zniwelowane zostały ekonomiczne, technologiczne i mentalne bariery korzystania z e-Uслуг, co przyczyniło się do trwałej zmiany w grupie docelowej w zakresie posługiwania się nowoczesnymi technologiami i aktywnego uczestnictwa w lokalnym życiu społecznym.

Dla zachowania trwałości rezultatów projektu w okresie 5 lat po jego zakończeniu opłacany będzie abonament za dostęp do szerokopasmowego Internetu.

IV. Rekomendacje

Priorytetem lokalnej polityki społecznej w bieżącym roku będą działania na rzecz: dzieci i młodzieży oraz osób starszych. Na podstawie dokonanych analiz oraz oceny zasobów pomocy społecznej Kielc rekomenduje się i planuje zintensyfikowanie działań w celu:

A. Doskonalenia zintegrowanego systemu wspierania rodziny poprzez:

1. Wzmocnienie funkcji rodziny jako naturalnego środowiska opiekuńczo-wychowawczego dla dzieci.
2. Tworzenie warunków prawidłowego funkcjonowania rodzin z dziećmi i sprawowania opieki nad nimi.
3. Poprawę jakości życia rodzin dzięki rozwojowi aktywności własnej oraz zapobieganiu marginalizacji.
4. Podnoszenie kompetencji i umiejętności wychowawczych oraz opiekuńczych rodziców, które umożliwią wychowywanie się dzieci w rodzinie naturalnej.
5. Wspieranie rodziny działaniami interdyscyplinarnymi.
6. Pracę z rodziną w celu zapobiegania sytuacjom kryzysowym, w szczególności oddzielania dziecka od rodziny biologicznej.
7. Wspieranie dzieci i rodzin zagrożonych dysfunkcjami lub wieloprogowymi poprzez wyrównywanie szans i zapobieganie niedostosowaniu społecznemu.

B. Rozwijania zintegrowanego systemu wsparcia na rzecz osób starszych poprzez:

1. Dążenie do pełniejszego zabezpieczenia potrzeb usługowych dzięki objęciu opieką domową większej liczby osób starszych i w pełniejszym zakresie.
2. Rozwój sieci klubów seniora.
3. Tworzenie mieszkań chronionych, wspólnotowych oraz lokali aktywizujących dla seniorów.
4. Promocję/wspieranie powstawania rodzinnych domów pomocy społecznej.
5. Przekształcanie domów pomocy społecznej.

C. Wspierania rodzin zagrożonych ubóstwem, wykluczeniem i marginalizacją społeczną poprzez:

1. Dostarczanie usług i świadczeń pomocy społecznej rodzinom znajdującym się w trudnej sytuacji materialnej.

2. Zapewnienie dzieciom i młodzieży z rodzin ubogich posiłków w szkole, realizację pomocy stypendialnej.
3. Pobudzanie społecznej aktywności i inspirowanie działań samopomocowych w zaspokajaniu niezbędnych potrzeb życiowych osób i rodzin, grup i środowisk społecznych.
4. Podejmowanie inicjatyw zmierzających do rozwoju ekonomii społecznej, a zwłaszcza spółdzielczości socjalnej.
5. Budowanie systemu oparcia społecznego dla osób i rodzin żyjących w ubóstwie.
6. Współpracę z instytucjami, organizacjami pozarządowymi, wolontariatem, Bankiem Żywności, związkami wyznaniowymi, Kościołem itp. w zakresie wspierania rodzin żyjących w trudnych warunkach materialnych,
7. Tworzenie i realizację programów osłonowych.

V. Załączniki

Załącznik 1. Dochody i wydatki poniesione na poszczególne zadania wg rozdziałów.

WYDATKI

Dział	Rozdział	Nazwa	Plan		Wykonanie na 2015-12-31	%
			na początek roku	po zmianach		
1	2	3	4	5	6	7
		OGÓLEM	179 131 642	209 207 627	207 366 628,02	99,1
		A. ZADANIA GMINY	131 170 605	155 934 084	155 354 788,51	99,6
		ZADANIA WŁASNE	87 849 746	105 290 383	104 811 505,73	99,5
710		DZIAŁALNOŚĆ USŁUGOWA	7 141 373	6 491 373	6 476 609,10	99,8
	71095	POZOSTAŁA DZIAŁALNOŚĆ	7 141 373	6 491 373	6 476 609,10	99,8
851		OCHRONA ZDROWIA	300 000	350 000	350 000,00	100,0
	85154	PRZECIWDZIAŁANIE ALKOHOLIZMOWI	300 000	350 000	350 000,00	100,0
852		POMOC SPOŁECZNA	79 025 320	95 850 742	95 505 218,19	99,6
	85201	PLACÓWKI OPIEKUŃCZO-WYCHOWAWCZE	12 135	24 572	8 665,00	35,3
	85202	DOMY POMOCY SPOŁECZNEJ	2 206 563	2 432 924	2 412 192,02	99,1
	85203	OŚRODKI WSPARCIA	5 024 300	5 331 328	5 331 297,43	100,0
	85206	WSPIERANIE RODZINY	4 306 130	4 477 509	4 477 504,82	100,0
	85212	ŚWIADCZENIA RODZINNE, ŚWIADCZENIE Z FUNDUSZU ALIMENTACYJNEGO ORAZ SKŁADKI NA UBEZPIECZENIA EMERYTALNE I RENTOWE Z UBEZPIECZENIA SPOŁECZNEGO	1 683 229	2 347 401	2 347 189,60	100,0
	85213	SKŁADKI NA UBEZPIECZENIE ZDROWOTNE OPŁACANE ZA OSOBY POBIERAJĄCE NIEKTÓRE ŚWIADCZENIA Z POMOCY SPOŁECZNEJ, NIEKTÓRE ŚWIADCZENIA RODZINNE ORAZ ZA OSOBY UCZESTNICZĄCE W ZAJĘCIACH W CENTRUM INTEGRACJI SPOŁECZNEJ	356 135	666 796	660 792,83	99,1
	85214	ZASIŁKI I POMOC W NATURZE ORAZ SKŁADKI NA UBEZPIECZENIA EMERYTALNE I RENTOWE	6 229 575	10 291 110	10 055 648,11	97,7
	85215	DODATKI MIESZKANIOWE	4 319 000	4 314 782	4 314 781,65	100,0
	85216	ZASIŁKI STAŁE	3 168 177	7 756 943	7 746 444,41	99,9
	85219	OŚRODKI POMOCY SPOŁECZNEJ	23 926 341	25 453 855	25 451 629,21	100,0
	85220	JEDNOSTKI SPECJALISTYCZNEGO PORADNICTWA, MIESZKANIA CHRONIONE I OŚRODKI INTERWENCJI KRYZYSOWEJ	1 621 912	2 909 256	2 854 808,14	98,1
	85228	USŁUGI OPIEKUŃCZE I SPECJALISTYCZNE	8 960 000	12 884 840	12 884 840,00	100,0
	85295	POZOSTAŁA DZIAŁALNOŚĆ	17 211 823	16 959 426	16 959 424,97	100,0
853		POZOSTAŁE ZADANIA W ZAKRESIE POLITYKI SPOŁECZNEJ	1 383 053	2 598 268	2 479 678,44	95,4
	85305	ŻŁOBKI	824 529	942 032	942 020,45	100,0
	85311	REHABILITACJA ZAWODOWA I SPOŁECZNA OSÓB NIEPEŁNOSPRAWNYCH	380 000	280 000	279 992,93	100,0
	85395	POZOSTAŁA DZIAŁALNOŚĆ	178 524	1 376 236	1 257 665,06	91,4

Dział	Rozdział	Nazwa	Plan		Wykonanie na 2015-12-31	%
			na początek roku	po zmianach		
1	2	3	4	5	6	7
		ZADANIA Z ZAKRESU ADMINISTRACJI RZĄDOWEJ ZLECONE USTAWAMI	43 320 859	50 631 437	50 531 018,78	99,8
851		OCHRONA ZDROWIA	0	7 980	7 980,00	100,0
	85195	POZOSTAŁA DZIAŁALNOŚĆ	0	7 980	7 980,00	100,0
852		POMOC SPOŁECZNA	43 320 859	50 623 457	50 523 038,78	99,8
	85203	OŚRODKI WSPARCIA	2 239 920	2 539 342	2 528 221,14	99,6
	85212	ŚWIADCZENIA RODZINNE, ŚWIADCZENIE Z FUNDUSZU ALIMENTACYJNEGO ORAZ SKŁADKI NA UBEZPIECZENIA EMERYTALNE I RENTOWE Z UBEZPIECZENIA SPOŁECZNEGO	40 292 354	44 944 292	44 879 171,82	99,9
	85213	SKŁADKI NA UBEZPIECZENIE ZDROWOTNE OPŁACANE ZA OSOBY POBIERAJĄCE NIEKTÓRE ŚWIADCZENIA Z POMOCY SPOŁECZNEJ, NIEKTÓRE ŚWIADCZENIA RODZINNE ORAZ ZA OSOBY UCZESTNICZĄCE W ZAJĘCIACH W CENTRUM INTEGRACJI SPOŁECZNEJ	144 835	329 303	325 076,56	98,7
	85215	DODATKI MIESZKANIOWE	0	201 000	184 484,83	91,8
	85219	OŚRODKI POMOCY SPOŁECZNEJ	0	9 881	7 361,65	74,5
	85228	USŁUGI OPIEKUŃCZE I SPECJALISTYCZNE USŁUGI OPIEKUŃCZE	643 750	2 578 466	2 578 466,00	100,0
	85295	POZOSTAŁA DZIAŁALNOŚĆ	0	21 173	20 256,78	95,7
		ZADANIA REALIZOWANE NA PODSTAWIE POROZUMIEŃ Z ORGANAMI ADMINISTRACJI RZĄDOWEJ	0	12 264	12 264,00	100,0
801		OŚWIATA I WYCHOWANIE	0	12 264	12 264,00	100,0
	80195	POZOSTAŁA DZIAŁALNOŚĆ	0	12 264	12 264,00	100,0
		B. ZADANIA POWIATU	47 961 037	53 273 543	52 011 839,51	97,6
		ZADANIA WŁASNE	45 070 804	49 428 895	48 396 588,50	97,9
852		POMOC SPOŁECZNA	44 639 530	49 147 477	48 116 964,70	97,9
	85201	PLACÓWKI OPIEKUŃCZO-WYCHOWAWCZE	4 887 182	4 718 321	4 696 202,05	99,5
	85202	DOMY POMOCY SPOŁECZNEJ	33 298 152	37 359 586	36 378 380,98	97,4
	85203	OŚRODKI WSPARCIA	515 276	515 276	512 916,07	99,5
	85204	RODZINY ZASTĘPCZE	3 834 185	3 766 547	3 760 171,83	99,8
	85205	ZADANIA W ZAKRESIE PRZECIWDZIAŁANIA PRZEMOCY W RODZINIE	668 665	722 516	722 326,44	100,0
	85219	OŚRODKI POMOCY SPOŁECZNEJ	0	127 394	127 380,95	100,0
	85220	JEDNOSTKI SPECJALISTYCZNEGO PORADNICTWA, MIESZKANIA CHRONIONE I OŚRODKI INTERWENCJI KRYZYSOWEJ	566 111	930 025	911 974,65	98,1
	85295	POZOSTAŁA DZIAŁALNOŚĆ	869 959	1 007 812	1 007 611,73	100,0
853			431 274	281 418	279 623,80	99,4

Dział	Rozdział	Nazwa	Plan		Wykonanie na 2015-12-31	%
			na początek roku	po zmianach		
1	2	3	4	5	6	7
		POZOSTAŁE ZADANIA W ZAKRESIE POLITYKI SPOŁECZNEJ				
	85311	REHABILITACJA ZAWODOWA I SPOŁECZNA OSÓB NIEPEŁNOSPRAWNYCH	124 640	145 462	143 753,00	98,8
	85321	ZESPOŁY DO SPRAW ORZEKANIA O NIEPEŁNOSPRAWNOŚCI	306 634	135 956	135 870,80	99,9
		ZADANIA Z ZAKRESU ADMINISTRACJI RZĄDOWEJ ZLECONE USTAWAMI	873 669	1 812 842	1 812 838,80	100,0
851		OCHRONA ZDROWIA	46 053	39 128	39 124,80	100,0
	85156	SKŁADKI NA UBEZPIECZENIA ZDROWOTNE ORAZ ŚWIADCZENIA DLA OSÓB NIE OBJĘTYCH OBOWIĄZKIEM UBEZPIECZENIA ZDROWOTNEGO	46 053	39 128	39 124,80	100,0
852		POMOC SPOŁECZNA	300 000	447 098	447 098,00	100,0
	85201	PLACÓWKI OPIEKUŃCZO-WYCHOWAWCZE	0	87 676	87 676,00	100,0
	85205	ZADANIA W ZAKRESIE PRZECIWDZIAŁANIA PRZEMOCY W RODZINIE	300 000	359 422	359 422,00	100,0
853		POZOSTAŁE ZADANIA W ZAKRESIE POLITYKI SPOŁECZNEJ	527 616	1 326 616	1 326 616,00	100,0
	85321	ZESPOŁY DO SPRAW ORZEKANIA O NIEPEŁNOSPRAWNOŚCI	527 616	1 326 616	1 326 616,00	100,0
		ZADANIA REALIZOWANE NA PODSTAWIE POROZUMIEŃ MIĘDZY JEDNOSTKAMI SAMORZĄDU TERYTORIALNEGO	2 016 564	2 031 806	1 802 412,21	88,7
852		POMOC SPOŁECZNA	1 993 548	2 009 612	1 780 218,21	88,6
	85201	PLACÓWKI OPIEKUŃCZO-WYCHOWAWCZE	1 694 268	1 707 832	1 498 442,03	87,7
	85204	RODZINY ZASTĘPCZE	299 280	299 280	280 490,85	93,7
	85205	ZADANIA W ZAKRESIE PRZECIWDZIAŁANIA PRZEMOCY W RODZINIE	0	2 500	1 285,33	51,4
853		POZOSTAŁE ZADANIA W ZAKRESIE POLITYKI SPOŁECZNEJ	23 016	22 194	22 194,00	100,0
	85311	REHABILITACJA ZAWODOWA I SPOŁECZNA OSÓB NIEPEŁNOSPRAWNYCH	23 016	22 194	22 194,00	100,0

DOCHODY

Dział	Rozdział	Nazwa	Plan		Wykonanie na 2015-12-31	% (6 : 5)
			na początek roku	po zmianach		
1	2	3	4	5	6	7
		OGÓLEM	93 020 514	117 573 328	115 973 865,97	98,6
		A. ZADANIA GMINY	67 395 461	90 031 472	89 613 394,07	99,5
		ZADANIA WŁASNE	24 074 602	39 387 771	39 063 075,03	99,2
710		DZIAŁALNOŚĆ USŁUGOWA	3 842 244	3 192 244	3 223 033,37	101,0
	71095	POZOSTAŁA DZIAŁALNOŚĆ	3 842 244	3 192 244	3 223 033,37	101,0
852		POMOC SPOŁECZNA	19 962 834	34 728 291	34 780 115,20	100,1
	85201	PLACÓWKI OPIEKUŃCZO-WYCHOWAWCZE	10 315	22 752	43 654,77	191,9
	85202	DOMY POMOCY SPOŁECZNEJ	19 278	41 204	21 925,75	53,2
	85203	OŚRODKI WSPARCIA	0	487	3 777,03	775,6
	85206	WSPIERANIE RODZINY	0	146 572	146 572,00	100,0
	85212	ŚWIADCZENIA RODZINNE, ŚWIADCZENIE Z FUNDUSZU ALIMENTACYJNEGO ORAZ SKŁADKI NA UBEZPIECZENIA EMERYTALNE I RENTOWE Z UBEZPIECZENIA SPOŁECZNEGO	0	0	7 349,00	
	85213	SKŁADKI NA UBEZPIECZENIE ZDROWOTNE OPŁACANE ZA OSOBY POBIERAJĄCE NIEKTÓRE ŚWIADCZENIA Z POMOCY SPOŁECZNEJ, NIEKTÓRE ŚWIADCZENIA RODZINNE ORAZ ZA OSOBY UCZESTNICZĄCE W ZAJĘCIACH W CENTRUM INTEGRACJI SPOŁECZNEJ	356 135	666 796	660 792,83	99,1
	85214	ZASIŁKI I POMOC W NATURZE ORAZ SKŁADKI NA UBEZPIECZENIA EMERYTALNE I RENTOWE	4 233 935	8 170 470	7 938 266,58	97,2
	85215	DODATKI MIESZKANIOWE	0	10 081	11 585,43	114,9
	85216	ZASIŁKI STAŁE	3 168 177	7 756 943	7 747 165,23	99,9
	85219	OŚRODKI POMOCY SPOŁECZNEJ	1 756 491	3 899 650	3 966 525,05	101,7
	85220	JEDNOSTKI SPECJALISTYCZNEGO PORADNICTWA, MIESZKANIA CHRONIONE I OŚRODKI INTERWENCJI KRYZYSOWEJ	105 000	171 149	214 665,00	125,4
	85228	USŁUGI OPIEKUŃCZE I SPECJALISTYCZNE USŁUGI OPIEKUŃCZE	700 000	704 750	854 290,15	121,2
	85295	POZOSTAŁA DZIAŁALNOŚĆ	9 613 503	13 137 437	13 163 546,38	100,2
853		POZOSTAŁE ZADANIA W ZAKRESIE POLITYKI SPOŁECZNEJ	269 524	1 467 236	1 059 926,46	72,2
	85305	ŻŁOBKI	91 000	91 000	95 878,41	105,4
	85395	POZOSTAŁA DZIAŁALNOŚĆ	178 524	1 376 236	964 048,05	70,0
		ZADANIA Z ZAKRESU ADMINISTRACJI RZĄDOWEJ ZLECONE USTAWAMI	43 320 859	50 631 437	50 538 055,04	99,8
851		OCHRONA ZDROWIA	0	7 980	7 980,00	100,0

Dział	Rozdział	Nazwa	Plan		Wykonanie na 2015-12-31	% (6 : 5)
			na początek roku	po zmianach		
1	2	3	4	5	6	7
	85195	POZOSTAŁA DZIAŁALNOŚĆ	0	7 980	7 980,00	100,0
852		POMOC SPOŁECZNA	43 320 859	50 623 457	50 530 075,04	99,8
	85203	OŚRODKI WSPARCIA	2 239 920	2 539 342	2 528 221,14	99,6
	85212	ŚWIADCZENIA RODZINNE, ŚWIADCZENIE Z FUNDUSZU ALIMENTACYJNEGO ORAZ SKŁADKI NA UBEZPIECZENIA EMERYTALNE I RENTOWE Z UBEZPIECZENIA SPOŁECZNEGO	40 292 354	44 944 292	44 886 208,08	99,9
	85213	SKŁADKI NA UBEZPIECZENIE ZDROWOTNE OPŁACANE ZA OSOBY POBIERAJĄCE NIEKTÓRE ŚWIADCZENIA Z POMOCY SPOŁECZNEJ, NIEKTÓRE ŚWIADCZENIA RODZINNE ORAZ ZA OSOBY UCZESTNICZĄCE W ZAJĘCIACH W CENTRUM INTEGRACJI SPOŁECZNEJ	144 835	329 303	325 076,56	98,7
	85215	DODATKI MIESZKANIOWE	0	201 000	184 484,83	91,8
	85219	OŚRODKI POMOCY SPOŁECZNEJ	0	9 881	7 361,65	74,5
	85228	USŁUGI OPIEKUŃCZE I SPECJALISTYCZNE USŁUGI OPIEKUŃCZE	643 750	2 578 466	2 578 466,00	100,0
	85295	POZOSTAŁA DZIAŁALNOŚĆ	0	21 173	20 256,78	95,7
		ZADANIA REALIZOWANE NA PODSTAWIE POROZUMIEŃ Z ORGANAMI ADMINISTRACJI RZĄDOWEJ	0	12 264	12 264,00	100,0
801		OŚWIATA I WYCHOWANIE	0	12 264	12 264,00	100,0
	80195	POZOSTAŁA DZIAŁALNOŚĆ	0	12 264	12 264,00	100,0
		B. ZADANIA POWIATU	25 625 053	27 541 856	26 360 471,90	95,7
		ZADANIA WŁASNE	22 734 820	23 697 208	22 745 220,89	96,0
852		POMOC SPOŁECZNA	22 730 736	23 693 124	22 742 845,89	96,0
	85201	PLACÓWKI OPIEKUŃCZO-WYCHOWAWCZE	18 800	39 367	53 322,76	135,5
	85202	DOMY POMOCY SPOŁECZNEJ	22 656 626	22 920 042	21 961 009,94	95,8
	85203	OŚRODKI WSPARCIA	930	930	1 566,64	168,5
	85204	RODZINY ZASTĘPCZE	0	191 011	196 592,16	102,9
	85205	ZADANIA W ZAKRESIE PRZECIWDZIAŁANIA PRZEMOCY W RODZINIE	0	0	1 632,17	
	85219	OŚRODKI POMOCY SPOŁECZNEJ	0	127 394	127 380,95	100,0
	85220	JEDNOSTKI SPECJALISTYCZNEGO PORADNICTWA, MIESZKANIA CHRONIONE I OŚRODKI INTERWENCJI KRYZYSOWEJ	54 380	414 380	401 086,97	96,8
	85295	POZOSTAŁA DZIAŁALNOŚĆ	0	0	254,30	
853		POZOSTAŁE ZADANIA W ZAKRESIE POLITYKI SPOŁECZNEJ	4 084	4 084	2 375,00	58,2
	85311	REHABILITACJA ZAWODOWA I SPOŁECZNA OSÓB NIEPEŁNOSPRAWNYCH	4 084	4 084	2 375,00	58,2

Dział	Rozdział	Nazwa	Plan		Wykonanie na 2015-12-31	% (6 : 5)
			na początek roku	po zmianach		
1	2	3	4	5	6	7
		ZADANIA Z ZAKRESU ADMINISTRACJI RZĄDOWEJ ZLECONE USTAWAMI	873 669	1 812 842	1 812 838,80	100,0
851		OCHRONA ZDROWIA	46 053	39 128	39 124,80	100,0
	85156	SKŁADKI NA UBEZPIECZENIA ZDROWOTNE ORAZ ŚWIADCZENIA DLA OSÓB NIE OBJĘTYCH OBOWIĄZKIEM UBEZPIECZENIA ZDROWOTNEGO	46 053	39 128	39 124,80	100,0
852		POMOC SPOŁECZNA	300 000	447 098	447 098,00	100,0
	85201	PLACÓWKI OPIEKUŃCZO-WYCHOWAWCZE	0	87 676	87 676,00	100,0
	85205	ZADANIA W ZAKRESIE PRZECIWDZIAŁANIA PRZEMOCY W RODZINIE	300 000	359 422	359 422,00	100,0
853		POZOSTAŁE ZADANIA W ZAKRESIE POLITYKI SPOŁECZNEJ	527 616	1 326 616	1 326 616,00	100,0
	85321	ZESPOŁY DO SPRAW ORZEKANIA O NIEPEŁNOSPRAWNOŚCI	527 616	1 326 616	1 326 616,00	100,0
		ZADANIA REALIZOWANE NA PODSTAWIE POROZUMIEŃ MIĘDZY JEDNOSTKAMI SAMORZĄDU TERYTORIALNEGO	2 016 564	2 031 806	1 802 412,21	88,7
852		POMOC SPOŁECZNA	1 993 548	2 009 612	1 780 218,21	88,6
	85201	PLACÓWKI OPIEKUŃCZO-WYCHOWAWCZE	1 694 268	1 707 832	1 498 442,03	87,7
	85204	RODZINY ZASTĘPCZE	299 280	299 280	280 490,85	93,7
	85205	ZADANIA W ZAKRESIE PRZECIWDZIAŁANIA PRZEMOCY W RODZINIE	0	2 500	1 285,33	51,4
853		POZOSTAŁE ZADANIA W ZAKRESIE POLITYKI SPOŁECZNEJ	23 016	22 194	22 194,00	100,0
	85311	REHABILITACJA ZAWODOWA I SPOŁECZNA OSÓB NIEPEŁNOSPRAWNYCH	23 016	22 194	22 194,00	100,0

Załącznik 2. Inwestycje w infrastrukturze pomocy społecznej w mieście w 2015 roku

Nazwa zadania	Adres	Wartość ogółem w zł.
Modernizacja instalacji wentylacyjnej w budynku przy Al. Legionów 5 na potrzeby Klubu Seniora i Ośrodka Wsparcia Dziennego dla Osób Chorych na Alzheimera	Kielce Al. Legionów 5	5 999,94
Modernizacja schodów i tarasu w wejściu do Klubu Seniora w Kielcach przy Al. Legionów 5	Kielce Al. Legionów 5	16 700,00
Modernizacja tarasów na potrzeby Warsztatów Terapii Zajęciowej przy ul. Słonecznej 9 w Kielcach	Kielce Ul. Słoneczna 9	25 600,00
Adaptacja pomieszczeń XII piętra w budynku przy ul. Targowej 18 na potrzeby Rejonów Opiekuńczych MOPR Kielce wraz z pierwszym wyposażeniem	Kielce Ul. Targowa 18	54 563,78
Wymiana dachu w budynku Warsztatu Terapii Zajęciowej przy ul. Słonecznej 9	Kielce Ul. Słoneczna 9	100 000,00
Modernizacja tarasu w budynku przy ul. Kościuszki 25	Kielce Ul. Kościuszki 25	15 000,00
Modernizacja instalacji wentylacyjnej w budynku przy ul. Zbożowej 4 na potrzeby Ośrodka Wsparcia Dziennego dla Młodzieży	Kielce Ul. Zbożowa 4	8 999,91
Modernizacja dachu w budynku przy ul. Chęcińskiej 23	Kielce Ul. Chęcińska 23	104 999,99
Zakup wraz z montażem urządzeń sieci c.o. i c.c.w.u. w budynku przy ul. Chęcińskiej 23	Kielce Ul. Chęcińska 23	100 402,82
Modernizacja pomieszczeń z przeznaczeniem na archiwum MOPR	Kielce Os. Na Stoku 42a	6 799,99
Wykonanie projektu i montaż windy zewnętrznej dla osób niepełnosprawnych w budynku przy ul. Jagiellońskiej 76 na potrzeby lokali aktywizacyjnych	Kielce Ul. Jagiellońska 76	188 600,00
Wykonanie odwodnienia zewnętrznego przy budynku Ośrodka Interwencyjno-Terapeutycznego ul. Żniwna 4	Kielce Ul. Żniwna 4	119 589,00
Modernizacja dziedzińca i ogrodzenia przy mieszkaniach chronionych MOPR-Kielce, ul. Paderewskiego 37/39	Kielce Ul. Paderewskiego 37/39	86 300,00
Modernizacja dachu i tarasów w budynku przy ul. Zimnej 11, na potrzeby mieszkań chronionych	Kielce Ul. Zimna 11	24 000,00
Modernizacja pomieszczeń w budynku Domu Pomocy Społecznej przy ul. Żeromskiego 4/6 z przeznaczeniem na mieszkania chronione dla osób psychicznie chorych wraz z pierwszym wyposażeniem	Kielce Ul. Żeromskiego 4/6	88 090,00

Modernizacja ogrodzenia przy budynku żłobka, Os. Na Stoku 42	Kielce Os. Na Stoku 42a	32 000,00
Wykonanie projektu i budowa budynku na potrzeby siedziby Miejskiego Zespołu ds. Orzekania o Niepełnosprawności w Kielcach, ul. Miodowa 7 wraz z pierwszym wyposażeniem	Kielce Ul. Miodowa 7	600 000,00
Przebudowa części budynku Domu Pomocy Społecznej im. Jana Pawła II przy ul. Jagiellońskiej 76 w Kielcach z przeznaczeniem na utworzenie lokali aktywizacyjnych dla osób starszych i niepełnosprawnych – I etap	Kielce Ul. Jagiellońska 76	346 895,67

Załącznik 3. Organizacje pozarządowe współpracujące z gminą w zakresie pomocy i integracji społecznej

a. Katalog NGO współpracujących z Gminą (zawarte porozumienia o współpracy)

Nazwa organizacji i siedziby ¹⁾	Zasięg terytorialny działania ²⁾	Kategoria beneficjentów (szacunkowa liczba podopiecznych)			
		Ofiary przemocy w rodzinie	Dzieci i młodzież	Osoby niepełnosprawne	Inne (wymienić, np. bezdomni)
Dom Pomocy Społecznej Polskiego Związku Niewidomych w Kielcach, ul. Złota 7	L			45	
Federacja Stowarzyszeń Kulturotwórczych <i>Baza Zbożowa</i> w Kielcach, ul. Zbożowa 4	L		200		
Polskie Stowarzyszenie na Rzecz Osób z Upośledzeniem Umysłowym Koło w Kielcach, ul. Chęcińska 3	L			30	
Świętokrzyski Zespół Regionalny Koalicji na Rzecz Zdrowia Psychicznego w Kielcach, ul. Miodowa 7	L			80	
Krajowe Towarzystwo Autyzmu Oddział Kielce, ul. Mieszka I-go 79	L			19 - ŚDS	
Stowarzyszenie <i>Arka Nadziei</i> w Kielcach, ul. Mickiewicza 1	L				Świetlica dla bezdomnych - 222 osoby w ciągu roku. Ogrzewalnia dla osób bezdomnych – skorzystało ok. 100 osób
Caritas Diecezji Kieleckiej, ul. Jana Pawła II, Kielce	L	CIK 1 595 osób w ciągu roku		30 - ŚDS	
Kielecki Bank Żywności w Kielcach ul. Chłopska 20B	L				Mieszkańcy gminy Kielce – ponad 10 000 osób
Stowarzyszenie <i>Nadzieja Rodzinie</i> ul. Karczówkowska 36, Kielce	L		295		Ośrodek wsparcia - 45

Stowarzyszenie „Wspólny Cel”, ul. Chabrowa 3, Miedziana Góra	L				Ośrodek wsparcia - 30
Stowarzyszenie Pomocni w Drodze <i>RAFAEL</i> w Kielcach, ul. Cedro Mazur 19	L		125		
Stowarzyszenie Chrześcijańskie <i>Miejsce dla Ciebie</i> w Kielcach ul. Czachowskiego 40	L		25		
Dom Zgromadzenia Sióstr Miłosierdzia św. Wincentego a' Paulo, ul. Kościuszki 36, Kielce	L		35		
Oratorium Świętokrzyskie Świętego Jana Bosko ul. 1-go Maja 57, Kielce	L		65		
Caritas Diecezji Kieleckiej ul. Jana Pawła II 3, Kielce	L		75		
Fundacja <i>Możesz Więcej</i> ul. Jeżynowa 30 w Bilczy	L		45		
Uczniowski Klub Sportowy <i>Zalew Kielce</i> ul. Chodkiewicza 87	L		30		
Stowarzyszenie SIEMACHA, ul. Długa 42, Kraków	L		125		
Stowarzyszenie Nauczycieli i Wychowawców w Kielcach, ul. Prosta 109 B/2	L		45		
Fundacja Pomocy Dzieciom <i>Przystanek – Dziecko</i>, ul. Wójtostwo 33 B, 26 – 021 Daleszyce	L		9		
Stowarzyszenie Edukacji Pozaformalnej KALEJDOSKOP, ul. Zagórska 57/43 w Kielcach	L		7		
Świętokrzyski Klub Abstynentów <i>Raj</i> w Kielcach, ul. Jagiellońska 42a	L		10		
Koło Kieleckie Towarzystwa Pomocy im. Św. Brata Alberta ul. Żeromskiego 36a, 25-370 Kielce	L				Pomoc dla bezdolnych Ogrzewalnia - 20
Caritas Diecezji Kieleckiej ul. Jana Pawła II 3, 25-013 Kielce	L				Schronisko dla kobiet – 28

b. Placówki prowadzone przez NGO (tylko organizacje z gminą, w tym zlecenia zadań)

Nazwa organizacji i siedziby ¹⁾	Zasięg terytorialny działania ²⁾	Rodzaj i liczba placówek pomocy i integracji społecznej					
		DPS	ŚDS	Noclegownia lub Dom dla Bezdomnych	Świetlica, Klub młodzieżowy	Punkt poradnictwa	Inne (wymienić)
Dom Pomocy Społecznej Polskiego Związku Niewidomych w Kielcach, ul. Złota 7	L	1					
Federacja Stowarzyszeń Kulturotwórczych <i>Baza Zbożowa</i> w Kielcach, ul. Zbożowa 4	L						Ośrodek wsparcia dziennego dla młodzieży 1
Polskie Stowarzyszenie na Rzecz Osób z Upośledzeniem Umysłowym Koło w Kielcach, ul. Chęcińska 3	L						Ośrodek wsparcia dziennego dla osób niepełnosprawnych 1
Świątokrzeski Zespół Regionalny Koalicji na Rzecz Zdrowia Psychicznego w Kielcach, ul. Miodowa 7	L						Ośrodek wsparcia dziennego dla osób niepełnosprawnych 1
Stowarzyszenie „Wspólny Cel”, ul. Chabrowa 3, Miedziana Góra	L						Ośrodek wsparcia dziennego 1
Krajowe Towarzystwo Autyzmu Oddział Kielce, ul. Mieszka I-go 79	L		1				
Stowarzyszenie <i>Arka Nadziei</i> w Kielcach, ul. Mickiewicza 1	L			Ogrzewalnia dla osób bezdomnych 1			Świetlica dla osób bezdomnych 1
Caritas Diecezji Kieleckiej, ul. Jana Pawła II, Kielce	L		1	Schronisko dla Kobiet - 1	Świetlice środowiskowe - 2	CIK - 1	

Kielecki Bank Żywności w Kielcach, ul. Chłopska 20B	L						Bank Żywności 1
Stowarzyszenie <i>Nadzieja Rodzinie</i> ul. Karczówkowska 36, Kielce	L				Kluby młodzieżowe 6		Ośrodek wsparcia dziennego 1
Stowarzyszenie Pomocni w Drodze <i>RAFAEL</i> w Kielcach, ul. Cedro Mazur 19	L				Świetlice socjoterapeutyczne – 3		
Stowarzyszenie Chrześcijańskie <i>Miejsce dla Ciebie</i> w Kielcach ul. Czachowskiego 40	L				Świetlica środowiskowa 1		
Dom Zgromadzenia Sióstr Miłosierdzia św. Wincentego a’ Paulo, ul. Kościuszki 36, Kielce	L				Ognisko wychowawcze 1		
Oratorium Świętokrzyskie Świętego Jana Bosko ul. 1-go Maja 57, Kielce	L				Świetlice środowiskowe 2		
Fundacja <i>Możesz Więcej</i> ul. Jeżynowa 30 w Bilczy	L				Świetlica środowiskowa 1		
Uczniowski Klub Sportowy <i>Zalew Kielce</i> ul. Chodkiewicza 87, Kielce	L				Świetlica środowiskowa 1		
Stowarzyszenie SIEMACHA, ul. Długa 42, Kraków	L				Świetlica socjoterapeutyczna – 1		
Stowarzyszenie Nauczycieli i Wychowawców w Kielcach, ul. Prosta 109 B/2	L				Świetlica środowiskowa 1		
Fundacja Pomocy Dzieciom <i>Przystanek – Dziecko</i>, ul. Wójtostwo 33 B, 26 – 021 Daleszyce	L						Placówka opiekuńczo – wychowawcza typu rodzinnego - 1

Stowarzyszenie Edukacji PozafORMALNEJ KALEJDOSKOP, ul. Zagórska 57/43 w Kielcach	L						Placówka opiekunco – wychowawcza typu rodzinnego - 1
Świętokrzyski Klub Abstynentów <i>Raj</i> w Kielcach, ul. Jagiellońska 42a	L				Świetlica środowiskowa 1		
Koło Kieleckie Towarzystwa Pomocy im. Św. Brata Alberta ul. Żeromskiego 36a, 25-370 Kielce				Ogrzewalnia dla osób bezdomnych 1			

Objaśnienia:

- 1) W ramach organizacji pozarządowych uwzględnić spółdzielnie socjalne,
- 2) Zasięg terytorialny działania NGO współpracującego z Gminą:
 - a) K – obszar kraju,
 - b) W – obszar województwa,
 - c) L – Obszar lokalny (powiat i gmin)